

ŽIVOTNÍ POJIŠTĚNÍ MAXIMAL INVEST UMĚLÁ INTELIGENCE A ROBOTIKA 2029

PŘEDSTAVUJEME

Životní pojištění Maximal Invest Umělá inteligence a robotika 2029 je určeno klientům, kteří chtějí jednorázově investovat do investičního životního pojištění s plnou ochranou vložené investice ke dni konce pojištění a potenciálem zajímavého výnosu a současně se pojistit pro případ smrti následkem úrazu.

Podkladovým aktivem je investiční certifikát, který je nabízen v rámci životního pojištění. Klient má prostřednictvím tohoto investičního nástroje možnost participovat na vývoji široce diverzifikovaného akciového indexu Solactive AI, Data & Robotics EUR VT 10% Index.

HLAVNÍ VÝHODY

- Zajištění návratnosti 100 % investované částky ke konci pojištění za podmínek uvedených dále v tomto dokumentu.
- Možnost volby obmyšleného pro bezproblémovou výplatu pojistného plnění v případě smrti pojištěného.
- Pojištění pro případ smrti následkem úrazu až do výše 1 000 000 Kč.

Před uzavřením pojištění doporučujeme seznámit se s riziky na stranách 6 a 7 a podmínkami podkladového investičního certifikátu na stranách 2 až 7. Emitent podkladového investičního certifikátu nevyjadřuje ve vztahu k akciím, které tvoří index Solactive AI, Data & Robotics EUR VT 10% Index, jakékoliv investiční doporučení.

MOŽNOSTI VÝNOSU

Maximální výnos pojištění:

Není stanoven.

Minimální výnos pojištění:

0 %.

Ke dni konce pojištění bude vyplaceno:

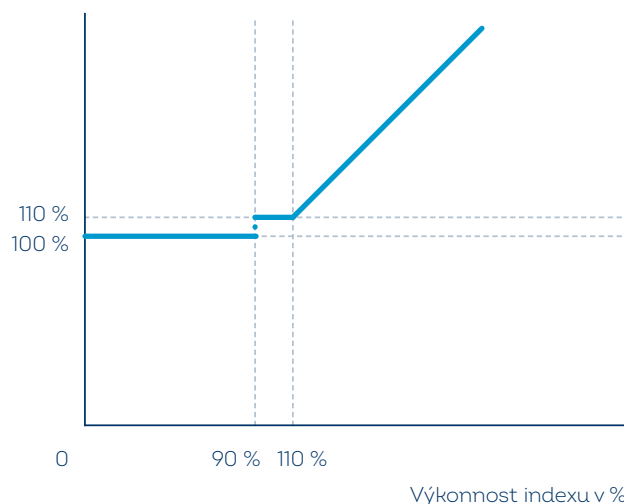
1. bude-li Výkonnost indexu vyšší než 1,1, bude splacena Nominální hodnota navýšená o 10 % a navíc navýšen o 100% podíl na růstu hodnoty indexu od 110 % Počáteční hodnoty indexu.
2. bude-li Výkonnost indexu nižší nebo rovna 1,1 a zároveň vyšší nebo rovna 0,9, bude splacena Nominální hodnota navýšená o 10 %.
3. bude-li Výkonnost indexu nižší než 0,9, bude splacena Nominální hodnota.

Výnosy nezohledňují poplatky a daně.

Investicí / investovanou částkou se rozumí jednorázové pojistné snížené o vstupní (alokační) poplatek.

HODNOTA KE DNI KONCE POJIŠTĚNÍ

Hodnota
při splatnosti / ke dni
konce pojištění



PRO KOHO JE POJIŠTĚNÍ VHODNÉ?

Pojištění je určeno pro klienty s investičním profilem: Opatrný a vyšší.

Nevíte, co to znamená?

Tento typ klienta klade důraz na rovnováhu mezi potenciálem výnosu a mírou kolísavosti hodnoty investice. Očekává výnos zpravidla převyšující výnosy z běžných bankovních vkladů.

Souhrnný ukazatel rizik (SRI): Vychází z právních předpisů a umožňuje srovnání fondů kolektivního investování na trhu. Zobrazuje historickou proměnlivost hodnoty fondu a tím i rizikovost investice, má ovšem omezené využití pro odhad rizikovosti v budoucnu.



Produktové skóre (PS): Umožňuje srovnání spořicíh a investičních produktů ze skupiny ČSOB/KBC z hlediska rizikovosti. Bere v úvahu nejen kolísavost investice, ale také další prvky.

PS3 na škále PS1 až PS7

Pokud využíváte portfoliový způsob investičního poradenství, požádejte svého investičního specialistu nebo bankéře, aby vyhodnotil, zda by se tento produkt měl stát součástí vašeho portfolia produktů.

Detailní informace o významu Souhrnného ukazatele rizik a Produktového skóre, způsobu jejich výpočtu a aktualizaci naleznete na www.csob.cz nebo získáte u svého investičního specialisty nebo bankéře.

DANĚ

Výnosy z životního pojištění, částečný odkup v době trvání pojistné smlouvy (příjem z pojištění osob, které není pojistným plněním a nezakládá zánik pojistné smlouvy) i finanční vyrovnání vyplacené při předčasném ukončení pojistné smlouvy podléhají zvláštní sazbě daně odváděné srážkou na straně pojistitele, jejíž výše je dána zákonem a aktuálně činí 15 %.

PARAMETRY POJIŠTĚNÍ

Typ	Investiční životní pojištění
Upisovací období	1. 2. 2024 – 22. 3. 2024 (může být ukončeno i dříve)
Počátek pojištění	3. 4. 2024 (pojistné musí být zapláceno do 22. 3. 2024)
Pojistná doba	5 let
Konec pojištění / Splatnost podkladového investičního certifikátu	6. 4. 2029
Minimální pojistné	30 000 CZK
Měna	CZK
Vstupní (alokační) poplatky	2,5 % z jednorázového pojistného
Výstupní poplatky	0 % na konci pojištění, 1 % z hodnoty výplaty před koncem pojištění
Produktové skóre	3 na stupnici 1 (nízké) do 7 (vysoké) Vhodný pro klienty s investičním profilem: Opatrný a vyšší
Dostupnost	Kdykoliv v průběhu trvání pojištění může dojít k jeho ukončení na základě písemné dohody smluvních stran (klient podává návrh na ukončení pojištění), pojištění bude ukončeno nejdříve po uplynutí 15denní lhůty po podání návrhu. ČSOB Pojišťovna v rámci vyrovnání závazků vyplatí klientovi částku odpovídající 99 % hodnoty pojištění k datu dohodnutého zániku pojištění, sníženou o případnou srážkovou daň.

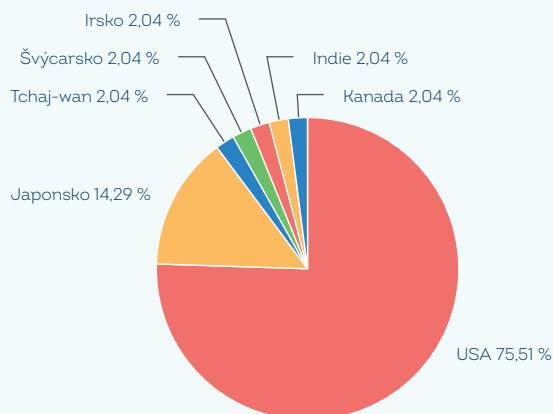
PARAMETRY PODKLADOVÉHO AKTIVA

Emitent	Československá obchodní banka, a. s. („ČSOB“) Investiční certifikáty (dále jen „Investiční certifikáty“) budou vydány v rámci neveřejného programu/emise investičních certifikátů ČSOB. Informační materiál, jehož součástí jsou společné emisní podmínky a Emisní dodatek vypracovaný pro tuto emisi, budou osloveným investorům k dispozici v sídle ČSOB.
Rating Emitenta	S&P A+, Moody's A1
Datum emise	3. 4. 2024

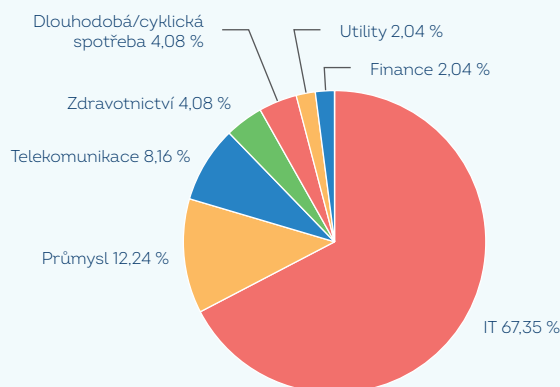
Den expirace	6. 4. 2029																																																																																																								
Dny stanovení Počáteční hodnoty indexu	3. 4. 2024, 4. 4. 2024, 5. 4. 2024, 8. 4. 2024, 9. 4. 2024																																																																																																								
Dny stanovení Závěrečné hodnoty indexu	15. 10. 2027, 15. 11. 2027, 15. 12. 2027, 14. 1. 2028, 15. 2. 2028, 15. 3. 2028, 13. 4. 2028, 15. 5. 2028, 15. 6. 2028, 14. 7. 2028, 15. 8. 2028, 15. 9. 2028, 13. 10. 2028, 15. 11. 2028, 15. 12. 2028, 12. 1. 2029, 15. 2. 2029, 15. 3. 2029																																																																																																								
Počáteční hodnota indexu	Stanovena jako prostý aritmetický průměr Oficiálních uzavíracích hodnot indexu (Closing level) platných a zveřejněných v systému Bloomberg <SOLAIROV Index> ve dnech stanovení Počáteční hodnoty indexu																																																																																																								
Závěrečná hodnota indexu	Stanovena jako prostý aritmetický průměr Oficiálních uzavíracích hodnot indexu (Closing level) platných a zveřejněných v systému Bloomberg <SOLAIROV Index> ve dnech stanovení Závěrečné hodnoty indexu																																																																																																								
Index	<p>Solactive AI, Data & Robotics EUR VT 10% Index (Bloomberg <SOLAIROV Index>) Index obsahuje 49 likvidních společností s minimální tržní kapitalizací 100 mil. USD převážně z USA, ale obvykle s celosvětovou působností. Společnosti jsou vybírány na základě hodnocení výroby a poskytování služeb daných firm v rozličných oblastech umělé inteligence, datových analýz a automatických procesů. Společnosti s nejvyšším skóre jsou vybrány do indexu. Index cílí volatilitu na úrovni 10 %.</p> <p>Společnosti mají v indexu vždy k datu revize stejnou váhu. Revize indexu probíhá každé pololetí.</p> <p>Emitent nevyjadřuje ve vztahu k akciím, které tvoří index Solactive AI, Data & Robotics EUR VT 10% Index, jakékoliv investiční doporučení.</p> <p>Internetový odkaz: https://www.solactive.com/wp-content/uploads/solactiveiep/en/Factsheet_DE000SL0KKA2.pdf.</p> <p>Složení indexu k 15. 1. 2024:</p> <table border="1"> <thead> <tr> <th>Ticker</th> <th>Název</th> <th>Stát</th> <th>Sektor</th> </tr> </thead> <tbody> <tr> <td>ABBN SE Equity</td> <td>ABB Ltd</td> <td>Švýcarsko</td> <td>Průmysl</td> </tr> <tr> <td>ACN UN Equity</td> <td>Accenture PLC</td> <td>Irsko</td> <td>IT</td> </tr> <tr> <td>AMD UW Equity</td> <td>Advanced Micro Devices Inc</td> <td>USA</td> <td>IT</td> </tr> <tr> <td>GOOGL UW Equity</td> <td>Alphabet Inc</td> <td>USA</td> <td>Telekomunikace</td> </tr> <tr> <td>AYX UN Equity</td> <td>Alteryx Inc</td> <td>USA</td> <td>IT</td> </tr> <tr> <td>AMZN UW Equity</td> <td>Amazon.com Inc</td> <td>USA</td> <td>Dlouhodobá/cyklická spotřeba</td> </tr> <tr> <td>AMBA UW Equity</td> <td>Ambarella Inc</td> <td>USA</td> <td>IT</td> </tr> <tr> <td>APPN UQ Equity</td> <td>Appian Corp</td> <td>USA</td> <td>IT</td> </tr> <tr> <td>AAPL UW Equity</td> <td>Apple Inc</td> <td>USA</td> <td>IT</td> </tr> <tr> <td>ANET UN Equity</td> <td>Arista Networks Inc</td> <td>USA</td> <td>IT</td> </tr> <tr> <td>AVA UW Equity</td> <td>Avista Corp</td> <td>USA</td> <td>Utility</td> </tr> <tr> <td>BBAI UN Equity</td> <td>BigBear.ai Holdings Inc</td> <td>USA</td> <td>IT</td> </tr> <tr> <td>BB CT Equity</td> <td>BlackBerry Ltd</td> <td>Kanada</td> <td>IT</td> </tr> <tr> <td>AI UN Equity</td> <td>C3.ai Inc</td> <td>USA</td> <td>IT</td> </tr> <tr> <td>EVLV UR Equity</td> <td>Evolv Technologies Holdings Inc</td> <td>USA</td> <td>IT</td> </tr> <tr> <td>EXLS UW Equity</td> <td>ExlService Holdings Inc</td> <td>USA</td> <td>Průmysl</td> </tr> <tr> <td>FICO UN Equity</td> <td>Fair Isaac Corp</td> <td>USA</td> <td>IT</td> </tr> <tr> <td>6954 JT Equity</td> <td>FANUC Corp</td> <td>Japonsko</td> <td>Průmysl</td> </tr> <tr> <td>FIVN UQ Equity</td> <td>Five9 Inc</td> <td>USA</td> <td>IT</td> </tr> <tr> <td>GRRR UR Equity</td> <td>Gorilla Technology Group Inc</td> <td>Tchaj-wan</td> <td>IT</td> </tr> <tr> <td>4382 JT Equity</td> <td>Heroz Inc</td> <td>Japonsko</td> <td>Telekomunikace</td> </tr> <tr> <td>INTC UW Equity</td> <td>Intel Corp</td> <td>USA</td> <td>IT</td> </tr> <tr> <td>IBM UN Equity</td> <td>International Business Machines Corp</td> <td>USA</td> <td>IT</td> </tr> <tr> <td>ISRG UW Equity</td> <td>Intuitive Surgical Inc</td> <td>USA</td> <td>Zdravotnictví</td> </tr> <tr> <td>6861 JT Equity</td> <td>Keyence Corp</td> <td>Japonsko</td> <td>IT</td> </tr> </tbody> </table>	Ticker	Název	Stát	Sektor	ABBN SE Equity	ABB Ltd	Švýcarsko	Průmysl	ACN UN Equity	Accenture PLC	Irsko	IT	AMD UW Equity	Advanced Micro Devices Inc	USA	IT	GOOGL UW Equity	Alphabet Inc	USA	Telekomunikace	AYX UN Equity	Alteryx Inc	USA	IT	AMZN UW Equity	Amazon.com Inc	USA	Dlouhodobá/cyklická spotřeba	AMBA UW Equity	Ambarella Inc	USA	IT	APPN UQ Equity	Appian Corp	USA	IT	AAPL UW Equity	Apple Inc	USA	IT	ANET UN Equity	Arista Networks Inc	USA	IT	AVA UW Equity	Avista Corp	USA	Utility	BBAI UN Equity	BigBear.ai Holdings Inc	USA	IT	BB CT Equity	BlackBerry Ltd	Kanada	IT	AI UN Equity	C3.ai Inc	USA	IT	EVLV UR Equity	Evolv Technologies Holdings Inc	USA	IT	EXLS UW Equity	ExlService Holdings Inc	USA	Průmysl	FICO UN Equity	Fair Isaac Corp	USA	IT	6954 JT Equity	FANUC Corp	Japonsko	Průmysl	FIVN UQ Equity	Five9 Inc	USA	IT	GRRR UR Equity	Gorilla Technology Group Inc	Tchaj-wan	IT	4382 JT Equity	Heroz Inc	Japonsko	Telekomunikace	INTC UW Equity	Intel Corp	USA	IT	IBM UN Equity	International Business Machines Corp	USA	IT	ISRG UW Equity	Intuitive Surgical Inc	USA	Zdravotnictví	6861 JT Equity	Keyence Corp	Japonsko	IT
Ticker	Název	Stát	Sektor																																																																																																						
ABBN SE Equity	ABB Ltd	Švýcarsko	Průmysl																																																																																																						
ACN UN Equity	Accenture PLC	Irsko	IT																																																																																																						
AMD UW Equity	Advanced Micro Devices Inc	USA	IT																																																																																																						
GOOGL UW Equity	Alphabet Inc	USA	Telekomunikace																																																																																																						
AYX UN Equity	Alteryx Inc	USA	IT																																																																																																						
AMZN UW Equity	Amazon.com Inc	USA	Dlouhodobá/cyklická spotřeba																																																																																																						
AMBA UW Equity	Ambarella Inc	USA	IT																																																																																																						
APPN UQ Equity	Appian Corp	USA	IT																																																																																																						
AAPL UW Equity	Apple Inc	USA	IT																																																																																																						
ANET UN Equity	Arista Networks Inc	USA	IT																																																																																																						
AVA UW Equity	Avista Corp	USA	Utility																																																																																																						
BBAI UN Equity	BigBear.ai Holdings Inc	USA	IT																																																																																																						
BB CT Equity	BlackBerry Ltd	Kanada	IT																																																																																																						
AI UN Equity	C3.ai Inc	USA	IT																																																																																																						
EVLV UR Equity	Evolv Technologies Holdings Inc	USA	IT																																																																																																						
EXLS UW Equity	ExlService Holdings Inc	USA	Průmysl																																																																																																						
FICO UN Equity	Fair Isaac Corp	USA	IT																																																																																																						
6954 JT Equity	FANUC Corp	Japonsko	Průmysl																																																																																																						
FIVN UQ Equity	Five9 Inc	USA	IT																																																																																																						
GRRR UR Equity	Gorilla Technology Group Inc	Tchaj-wan	IT																																																																																																						
4382 JT Equity	Heroz Inc	Japonsko	Telekomunikace																																																																																																						
INTC UW Equity	Intel Corp	USA	IT																																																																																																						
IBM UN Equity	International Business Machines Corp	USA	IT																																																																																																						
ISRG UW Equity	Intuitive Surgical Inc	USA	Zdravotnictví																																																																																																						
6861 JT Equity	Keyence Corp	Japonsko	IT																																																																																																						

Ticker	Název	Stát	Sektor
LSCC UW Equity	Lattice Semiconductor Corp	USA	IT
META UW Equity	Meta Platforms Inc	USA	Telekomunikace
MSFT UW Equity	Microsoft Corp	USA	IT
6503 JT Equity	Mitsubishi Electric Corp	Japonsko	Průmysl
NVDA UW Equity	NVIDIA Corp	USA	IT
PINS UN Equity	Pinterest Inc	USA	Telekomunikace
3993 JT Equity	PKSHA Technology Inc	Japonsko	IT
PRCT UQ Equity	PROCEPT BioRobotics Corp	USA	Zdravotnictví
CRM UN Equity	Salesforce Inc	USA	IT
6724 JT Equity	Seiko Epson Corp	Japonsko	IT
S UN Equity	SentinelOne Inc	USA	IT
NOW UN Equity	ServiceNow Inc	USA	IT
SNOW UN Equity	Snowflake Inc	USA	IT
SOUN UQ Equity	SoundHound AI Inc	USA	IT
SNPS UW Equity	Synopsys Inc	USA	IT
TER UW Equity	Teradyne Inc	USA	IT
TSLA UW Equity	Tesla Inc	USA	Dlouhodobá/cyklická spotřeba
PATH UN Equity	UiPath Inc	USA	IT
UPST UW Equity	Upstart Holdings Inc	USA	Finance
VRNT UW Equity	Verint Systems Inc	USA	IT
WNS UN Equity	WNS Holdings Ltd	Indie	Průmysl
6506 JT Equity	Yaskawa Electric Corp	Japonsko	Průmysl
ZBRA UW Equity	Zebra Technologies Corp	USA	IT
ZETA UN Equity	Zeta Global Holdings Corp	USA	IT

Regionální rozložení:



Sektorové rozložení:



Participace

100 %

Maximum pro Bonus

Není stanoven

Výplata z Investičního certifikátu v Den expirace

Investiční certifikát bude splacen v Den expirace:

$$Výkonnost_Indexu = \frac{Index_f}{Index_0}$$

kde

$Index_0$: prostý aritmetický průměr Oficiálních uzavíracích hodnot Indexu (Closing level) platných a zveřejněných v systému Bloomberg <SOLAIROV Index> ve dnech stanovení Počáteční hodnoty Indexu.

$Index_f$: prostý aritmetický průměr Oficiálních uzavíracích hodnot Indexu (Closing level) platných a zveřejněných v systému Bloomberg <SOLAIROV Index> ve Dnech stanovení Závěrečné hodnoty Indexu.

Pokud bude Výkonnost indexu vyšší než 1,1, bude splacena Nominální hodnota navýšená dle vzorce:

$$\text{Nominální hodnota} \times \{1 + 10\% + 100\% \times (\text{Výkonnost_indexu}_f - 1,1)\}$$

Pokud bude Výkonnost indexu nižší nebo rovna 1,1 a zároveň bude vyšší nebo rovna než 0,9, bude splaceno 110 % Nominální hodnoty.

Pokud bude Výkonnost indexu nižší než 0,9, bude splaceno 100 % Nominální hodnoty.

MOŽNÉ SCÉNÁŘE VÝVOJE PODKLADOVÉHO AKTIVA

Jedná se o různé varianty možného vývoje hodnoty certifikátu v závislosti na vývoji podkladových aktiv. Jednotlivé scénáře neslouží jako ukazatel skutečné budoucí výkonnosti a výnos je podmíněn pozitivním vývojem hodnoty podkladového aktiva, jehož hodnota může v průběhu investice kolísat.

Varianta č. 1

Počáteční hodnota indexu	Závěrečná hodnota indexu	Podíl na nárůstu indexu	Výplata z Investičního certifikátu v Den expirace
100	125	15 %	125 % Nominální hodnoty

Varianta č. 2

Počáteční hodnota indexu	Závěrečná hodnota indexu	Podíl na nárůstu indexu	Výplata z Investičního certifikátu v Den expirace
100	150	40 %	150 % Nominální hodnoty

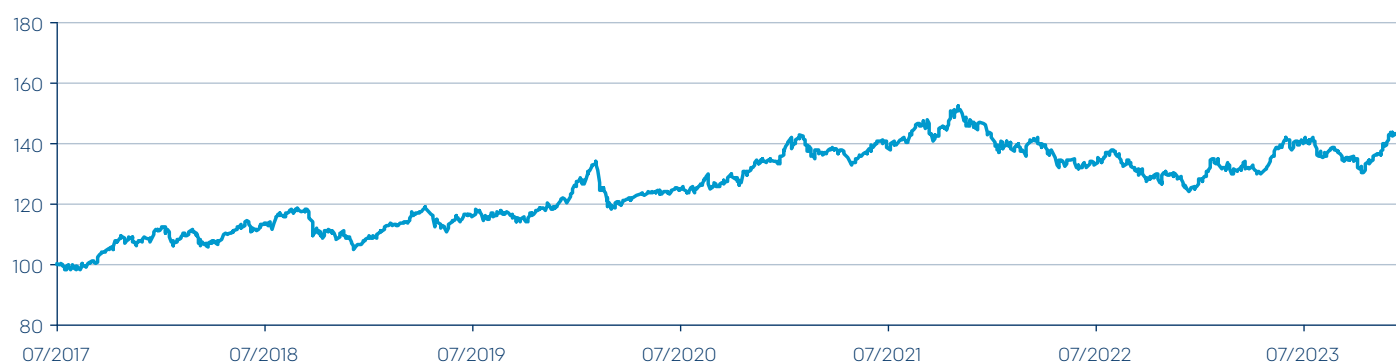
Varianta č. 3

Počáteční hodnota indexu	Závěrečná hodnota indexu	Podíl na nárůstu indexu	Výplata z Investičního certifikátu v Den expirace
100	90	0 %	110 % Nominální hodnoty

Varianta č. 4

Počáteční hodnota indexu	Závěrečná hodnota indexu	Podíl na nárůstu indexu	Výplata z Investičního certifikátu v Den expirace
100	50	0 %	100 % Nominální hodnoty

VÝVOJ PODKLADOVÉHO INDEXU SOLACTIVE AI, DATA & ROBOTICS EUR VT 10% INDEX OD ROKU 2017 DO SOUČASNOSTI



Zdroj: Bloomberg.

Údaje uvedené v grafu se týkají minulosti. Výkonnost v minulosti není spolehlivým ukazatelem budoucích výnosů.

CÍLOVÝ TRH

Typ klienta

Produkt je určen pro neprofesionální klienty.

Znalosti a zkušenosti klienta

Produkt je určen pro investory, kteří disponují minimálně základními investičními znalostmi a jsou si vědomi rizik spojených s investováním do strukturovaných produktů s minimálně 90% ochranou.

Riziková tolerance

Produkt je určen pro klienta s minimálně opatrným postojem k riziku. Pro klienta s tímto investičním profilem je charakteristické, že klade důraz na rovnováhu mezi očekávaným výnosem a mírou kolísavosti hodnoty investice. Očekává výnos převyšující výnosy z běžných bankovních vkladů s cílem mírně překonat růst spotřebitelských cen (inflaci). Zaměřuje se na investiční příležitosti se středním investičním horizontem.

Návratnost investice

Investor má zájem o zachování hodnoty investice nebo o to, aby mu z investované částky plynul pravidelný výnos ve formě dividend či úroku nebo rostla hodnota investované částky v čase.

Finanční zázemí se zaměřením na schopnost nést ztrátu

Všechny finanční prostředky, které investor hodlá do daného investičního nástroje zainvestovat, jsou pro něj postradatelné, a tedy o ně může přijít bez následného ovlivnění jeho životní úrovně.

Minimální investiční horizont

Klient zamýšlí investovat finanční prostředky do investičního nástroje do doby předpokládané splatnosti produktu. Klient si je současně vědom, že s dřívějším prodejem produktu jsou spojena rizika a může být i zpoplatněno.

V případě odmítnutí investičního dotazníku klientem, nelze s výjimkou investičního horizontu a typu klienta vyhodnotit zbylé kategorie cílového trhu. V daném případě je vám omezena nabídka na běžné podílové fondy, veškeré transakce provádíte dle vlastního uvážení a na vlastní riziko, proto vždy doporučujeme, abyste odmítnutí investičního dotazníku vždy pečlivě zvážili. V případě, kdy vyplníte v investičního dotazníku pouze své znalosti a zkušenosti s investičními produkty, tak vám nelze vyhodnotit následující kritéria cílového trhu: riziková tolerance, návratnost investice, ochota nést ztrátu, finanční zázemí se zaměřením na schopnost nést ztrátu.

UPOZORNĚNÍ NA RIZIKA

Hodnota investice do podkladového aktiva a příjem z ní mohou v čase kolísat. Vyplacená částka může být v případě výběru před koncem pojistné doby vyšší nebo nižší než původně investovaná.

Podmínky ochrany investice:

Cílem podkladového investičního certifikátu je vyplatit investorovi nejméně 100 % investované částky ke dni splatnosti. Zajištění ochrany hodnoty 100 % investované částky se váže pouze ke dni splatnosti a za podmínky splnění závazků emitenta podkladového aktiva. V případě nesplnění závazků nemusí být investovaná částka včetně výnosů vyplacena nebo může být vyplacena pouze částečně, popřípadě může dojít k časovému zpoždění výplaty. Investorům není poskytována žádná formální záruka.

Mezi významná rizika patří:

Kreditní riziko

Riziko, že emitent podkladového aktiva, tedy ČSOB nebude schopen plnit své závazky a riziko, že ČSOB Pojišťovna nebude schopna plnit své závazky. Toto může být způsobeno například jeho špatnou finanční situací nebo hrozbou či zahájením insolvenčního řízení.

Měnové riziko

Riziko, kdy hodnota investice nebo investičního produktu je ovlivněna pohyby měnových kurzů.

Úrokové riziko

Riziko, kdy hodnota investice nebo investičního nástroje je ovlivněna pohyby úrokové sazby.

Rizika spojená s vnějšími vlivy

Riziko, kdy hodnota investice nebo investičního nástroje je ovlivněna vnějšími vlivy, jako např. daňovým režimem nebo ekonomickým, finančním a politickým vývojem, které mohou mít materiální dopad na výkonnost podkladového aktiva nebo investice jako takové.

Riziko inflace

Investiční životní pojištění neposkytuje ochranu proti růstu cen zboží a služeb v ekonomice znamenající pokles kupní síly investice.

Pojištění depozit

Na tento produkt se nevztahuje pojištění vkladů ve Fondu pojištění vkladů ČR ani jiné země Evropské unie.

Produktové skóre

3 na stupnici od 1 (nízké) do 7 (vysoké)

Produktové skóre umožňuje srovnání spořicíh a investičních produktů ze skupiny KBC. Bere v úvahu nejen kolísavost investice, ale také další prvky (ochranu kapitálu, úvěrové ratingy, alokaci aktiv, expozici s cizími měnami a likviditu). Investoři budou informováni o všech změnách v Produktovém skóre prostřednictvím internetových stránek.

UPOZORNĚNÍ

Tento materiál vydává Československá obchodní banka, a. s., jako informaci o životním pojištění. Veškeré informace jsou poskytnuty za předpokladu, že budou využity pouze vámi. Každému zájemci doporučujeme provést vlastní zhodnocení a analýzu každého pojištění. Jakékoli odhady výnosů nebo údaje o minulých výnosech slouží pouze pro informační účely a nejsou zárukou budoucích výnosů.

Tento materiál není nabídkou podle § 1732 zákona č. 89/2012 Sb., občanského zákoníku, ve znění pozdějších předpisů (dále jen „občanský zákoník“), ani veřejnou nabídkou podle § 1780 občanského zákoníku, ani veřejnou nabídkou cenných papírů podle § 34 a násl. zákona č. 256/2004 Sb., o podnikání na kapitálovém trhu, ve znění pozdějších předpisů.

Informace uvedené v tomto dokumentu se vztahují k datu jeho vypracování, tj. 15. 1. 2024, není-li výslovně v tomto dokumentu uvedeno jinak.

Podkladové investice tohoto finančního produktu zatím nezohledňují kritéria EU pro environmentálně udržitelné hospodářské činnosti ve smyslu Nařízení Evropského parlamentu a Rady (EU) č. 2019/2088 ze dne 27. listopadu 2019 o zveřejňování informací souvisejících s udržitelností v odvětví finančních služeb (dále jen jako „Nařízení“). Další informace k programům investování uvedeným v tomto dokumentu jsou ve smyslu Nařízení (informace o ESG principech, hodnocení programů z pohledu splnění ESG principů investování atd.) zveřejněny na našich webových stránkách www.csobpoj.cz.

Československá obchodní banka, a. s., podle Nařízení Evropského parlamentu a Rady (EU) č. 1286/2014 o sděleních klíčových informací týkajících se strukturovaných retailových investičních produktů a pojistných produktů s investiční složkou (nařízení PRIIPs) poskytuje klientovi k uvedenému produktu sdělení klíčových informací, které je od prvního dne úpisu k dispozici na internetové stránce www.csobpoj.cz/dokumenty-ke-stazeni v záložce Životní pojištění Maximal Invest, a vždy také u bankéře klienta. Tvůrcem uvedeného produktu je ČSOB Pojišťovna, a. s. Více informací lze nalézt na její internetové stránce www.csobpoj.cz.

Bližší informace o organizačních a administrativních opatřeních přijatých k řízení potenciálních střetů zájmů při poskytování investičních služeb a k zamezení jejich vlivu na zájmy svých klientů, a popisy činností, které takto ČSOB řídí, jsou popsány v dokumentu „Přístup ČSOB k omezování střetů zájmů při poskytování investičních služeb“, který je k dispozici na internetové stránce: www.csob.cz/WebCsob/Csob/MiFID/MiFID_PB_Omezovani_stretu_zajmu.pdf.

Další podrobné informace včetně informace o charakteru rizika investice, vlastnostech a předchozích výnosech investice je rovněž možné najít na www.csob.cz, nebo na www.csobpoj.cz/dokumenty-ke-stazeni – Maximal Invest – sdělení klíčových informací.

Československá obchodní banka, a. s., se sídlem Praha 5, Radlická 333/150, PSČ 150 57, IČO: 00001350, zapsaná v obchodním rejstříku vedeném Městským soudem v Praze, oddíl B: XXXVI, vložka 46.

www.csob.cz