

ŽIVOTNÍ POJIŠTĚNÍ MAXIMAL INVEST PARTICIPACE PLUS TRENDY BUDOUCNOSTI 2028

PŘEDSTAVUJEME

Životní pojištění Maximal Invest Participace Plus Trendy budoucnosti 2028 je určeno klientům, kteří chtějí jednorázově investovat do investičního životního pojištění s plnou ochranou vložené investice ke dni konce pojištění a potenciálem zajímavého výnosu a současně se pojistit pro případ smrti následkem úrazu.

Podkladovým aktivem je investiční certifikát, který je nabízen v rámci životního pojištění. Klient má prostřednictvím tohoto investičního nástroje možnost participovat na vývoji široce diverzifikovaného akciového indexu Solactive Megatrends EUR VT 10%.

HLAVNÍ VÝHODY

- Zajištění návratnosti 100 % investované částky ke konci pojištění za podmínek uvedených dále v tomto dokumentu.
- Možnost volby obmyšlené osoby pro bezproblémovou výplatu vložených prostředků.
- Možnost snížení daňového základu až o 24 000 Kč ročně při splnění zákonných podmínek včetně sjednání pojistné smlouvy bez možnosti výběrů z hodnoty pojištění.
- Pojištění pro případ smrti následkem úrazu až do výše 1 000 000 Kč.

Před uzavřením pojištění doporučujeme seznámit se s riziky na stranách 5 a 6 a podmínkami podkladového investičního certifikátu na stranách 2 až 6. Emitent podkladového investičního certifikátu nevyjadřuje ve vztahu k akciím, které tvoří index Solactive Megatrends EUR VT 10%, jakékoliv investiční doporučení.

MOŽNOSTI VÝNOSU

Maximální výnos pojištění:

Není stanoven.

Minimální výnos pojištění:

0 %.

Ke dni konce pojištění bude vyplaceno:

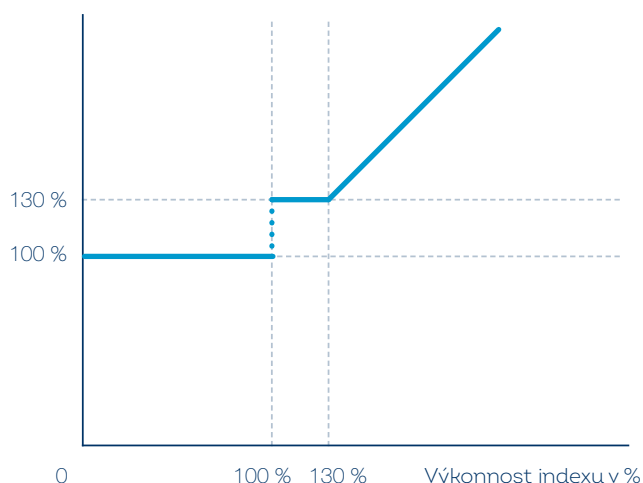
1. bude-li Výkonnost indexu vyšší nebo rovna 1, bude splacena Nominální hodnota navýšená o 100% podíl na růstu hodnoty indexu, minimálně však 30 %.
2. bude-li Výkonnost indexu nižší než 1, bude splacena Nominální hodnota.

Výnosy nezohledňují poplatky a daně.

Investicí / investovanou částkou se rozumí jednorázové pojistné snížené o vstupní (alokační) poplatek.

HODNOTA KE DNI KONCE POJIŠTĚNÍ

Hodnota
při splatnosti / ke dni
konce pojištění



PRO KOHO JE POJIŠTĚNÍ VHODNÉ?

Pojištění je určeno pro klienty s investičním profilem:

Opatrný a vyšší.

Pokud máte jiný investiční profil a využíváte portfoliový způsob investičního poradenství, tento produkt pro vás může být vhodný jako součást portfolia finančních produktů. Pro více informací se obraťte na svého bankovního poradce.

Produktové skóre:

Umožňuje srovnání spořicíh a investičních produktů ze skupiny ČSOB/KBC. Bere v úvahu nejen kolísavost investice, ale také další prvky.



Detailní informace o významu Produktového skóre, způsobu jeho výpočtu a aktualizaci naleznete na www.csob.cz nebo získáte u svého bankovního poradce.

DANĚ

Výnosy z životního pojištění, částečný odkup v době trvání pojistné smlouvy (příjem z pojištění osob, které není pojistným plněním a nezakládá zánik pojistné smlouvy) i finanční vyrovnání vyplacené při předčasném ukončení pojistné smlouvy podléhají zvláštní sazbě daně odváděné srážkou na straně pojistitele, jejíž výše je dána zákonem a aktuálně činí 15 %.

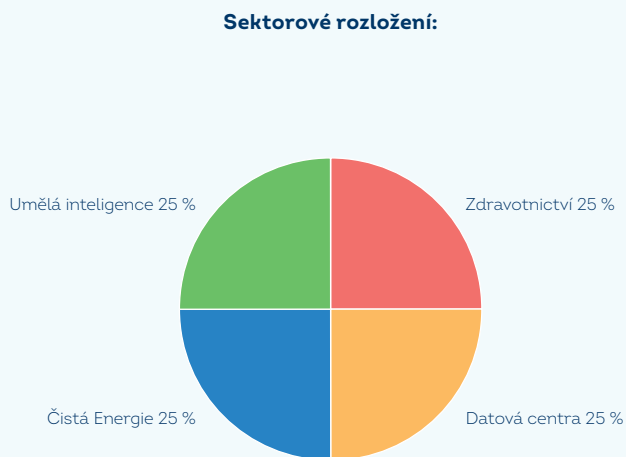
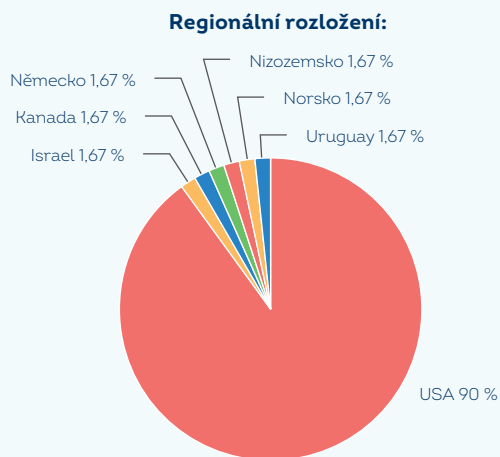
PARAMETRY POJIŠTĚNÍ

Typ	Investiční životní pojištění
Upisovací období	9. 1. 2023 – 24. 2. 2023 (může být ukončeno i dříve)
Počátek pojištění	3. 3. 2023 (pojistné musí být zapláceno do 24. 2. 2023)
Pojistná doba	5 let
Konec pojištění / Splatnost podkladového investičního certifikátu	3. 3. 2028
Minimální pojistné	30 000 CZK
Měna	CZK
Vstupní (alokační) poplatky	2,5 % z jednorázového pojistného
Výstupní poplatky	0 % na konci pojištění, 1 % z hodnoty výplaty před koncem pojištění
Produktové skóre	3 na stupnici 1 (nízké) do 7 (vysoké) Vhodný pro klienty s investičním profilem: Opatrný a vyšší
Dostupnost	Kdykoliv v průběhu trvání pojištění může dojít k jeho ukončení na základě písemné dohody smluvních stran (klient podává návrh na ukončení pojištění), pojištění bude ukončeno nejdříve po uplynutí 15denní lhůty po podání návrhu. ČSOB Pojišťovna v rámci vyrovnání závazků vyplatí klientovi částku odpovídající 99 % hodnoty pojištění k datu dohodnutého zániku pojištění, sníženou o případnou srážkovou daň.

PARAMETRY PODKLADOVÉHO AKTIVA

Emitent	Československá obchodní banka, a. s. („ČSOB“) Investiční certifikáty (dále jen „Investiční certifikáty“) budou vydány v rámci neveřejného programu/emise investičních certifikátů ČSOB. Informační materiál, jehož součástí jsou společné emisní podmínky a Emisní dodatek vypracovaný pro tuto emisi, budou osloveným investorům k dispozici v sídle ČSOB.
Rating Emitenta	S&P A+, Moody's A1
Datum emise	3. 3. 2023
Den expirace	3. 3. 2028
Dny stanovení Počáteční hodnoty indexu	3. 3. 2023, 6. 3. 2023, 7. 3. 2023, 8. 3. 2023, 9. 3. 2023

Dny stanovení Závěrečné hodnoty indexu	18. 1. 2028, 19. 1. 2028, 20. 1. 2028, 21. 1. 2028, 24. 1. 2028																																																																																																																															
Počáteční hodnota indexu	Stanovena jako prostý aritmetický průměr Oficiálních uzavíracích hodnot indexu (Closing level) platných a zveřejněných v systému Bloomberg <SOLTRENV Index> ve Dnech stanovení Počáteční hodnoty indexu																																																																																																																															
Závěrečná hodnota indexu	Stanovena jako prostý aritmetický průměr Oficiálních uzavíracích hodnot indexu (Closing level) platných a zveřejněných v systému Bloomberg <SOLTRENV Index> ve Dnech stanovení Závěrečné hodnoty indexu																																																																																																																															
Index	<p>Solactive Megatrends EUR VT 10% Index (Bloomberg <SOLTRENV Index>)</p> <p>Index obsahuje přes 60 společností z celého světa. Zahnuté společnosti působí ve 4 oborech, které jsou velmi inovativní a očekává se jejich dynamický rozvoj. Jedná se o zdravotnictví, datová centra, umělá inteligence a čistá energie. Vyjmuty jsou společnosti působící v kontroverzních oborech jako: tabákový průmysl, alkoholový průmysl, hazardní hry, jaderná energetika, těžba fosilních paliv, výrobci zbraní a provozovatelé uhelných elektráren. Zastoupené jsou společnosti ze 7 zemí světa. Index cílí volatilitu na úrovni 10 %.</p> <p>Složení indexu k 5. 12. 2022:</p> <table border="1"> <thead> <tr> <th>Ticker</th> <th>Název</th> <th>Ticker</th> <th>Název</th> </tr> </thead> <tbody> <tr><td>Koninklijke Philips NV</td><td>Nizozemsko</td><td>NVIDIA Corp</td><td>USA</td></tr> <tr><td>Teladoc Health Inc</td><td>USA</td><td>Alphabet Inc</td><td>USA</td></tr> <tr><td>Siemens Healthineers AG</td><td>Německo</td><td>Upstart Holdings Inc</td><td>USA</td></tr> <tr><td>Intuitive Surgical Inc</td><td>USA</td><td>Meta Platforms Inc</td><td>USA</td></tr> <tr><td>PROCEPT BioRobotics Corp</td><td>USA</td><td>Intel Corp</td><td>USA</td></tr> <tr><td>Pfizer Inc</td><td>USA</td><td>C3.ai Inc</td><td>USA</td></tr> <tr><td>Stryker Corp</td><td>USA</td><td>Apple Inc</td><td>USA</td></tr> <tr><td>Dexcom Inc</td><td>USA</td><td>Ambarella Inc</td><td>USA</td></tr> <tr><td>Hologic Inc</td><td>USA</td><td>Xometry Inc</td><td>USA</td></tr> <tr><td>Hims & Hers Health Inc</td><td>USA</td><td>Tesla Inc</td><td>USA</td></tr> <tr><td>Allscripts Healthcare Solutions Inc</td><td>USA</td><td>Lemonade Inc</td><td>USA</td></tr> <tr><td>Johnson & Johnson</td><td>USA</td><td>Globant SA</td><td>Uruguay</td></tr> <tr><td>Moderna Inc</td><td>USA</td><td>Cerence Inc</td><td>USA</td></tr> <tr><td>Good Rx Holdings Inc</td><td>USA</td><td>Hewlett Packard Enterprise Co</td><td>USA</td></tr> <tr><td>Senseonics Holdings Inc</td><td>USA</td><td>ASGN Inc</td><td>USA</td></tr> <tr><td>Microsoft Corp</td><td>USA</td><td>Plug Power Inc</td><td>USA</td></tr> <tr><td>Amazon.com Inc</td><td>USA</td><td>Advent Technologies Holdings Inc</td><td>USA</td></tr> <tr><td>Vmware Inc</td><td>USA</td><td>First Solar Inc</td><td>USA</td></tr> <tr><td>Oracle Corp</td><td>USA</td><td>FuelCell Energy Inc</td><td>USA</td></tr> <tr><td>International Business Machines Corp</td><td>USA</td><td>Boom Energy Corp</td><td>USA</td></tr> <tr><td>Cloudflare Inc</td><td>USA</td><td>Enphase Energy Inc</td><td>USA</td></tr> <tr><td>Zscaler Inc</td><td>USA</td><td>NEL ASA</td><td>Norsko</td></tr> <tr><td>Crowstrike Holdings Inc</td><td>USA</td><td>SolarEdge Technologies Inc</td><td>Israel</td></tr> <tr><td>RingCentral Inc</td><td>USA</td><td>Brookfield Renewable Corp</td><td>USA</td></tr> <tr><td>Nutanix Inc</td><td>USA</td><td>NextEra Energy Inc</td><td>USA</td></tr> <tr><td>DigitalOcean Holdings Inc</td><td>USA</td><td>Canadian Solar Inc</td><td>Kanada</td></tr> <tr><td>8x8 Inc</td><td>USA</td><td>Clearway Energy Inc</td><td>USA</td></tr> <tr><td>Confluent Inc</td><td>USA</td><td>SunPower Corp</td><td>USA</td></tr> <tr><td>Palo Alto Networks Inc</td><td>USA</td><td>TPI Composites Inc</td><td>USA</td></tr> <tr><td>NetApp Inc</td><td>USA</td><td>Siunrun Inc</td><td>USA</td></tr> </tbody> </table>				Ticker	Název	Ticker	Název	Koninklijke Philips NV	Nizozemsko	NVIDIA Corp	USA	Teladoc Health Inc	USA	Alphabet Inc	USA	Siemens Healthineers AG	Německo	Upstart Holdings Inc	USA	Intuitive Surgical Inc	USA	Meta Platforms Inc	USA	PROCEPT BioRobotics Corp	USA	Intel Corp	USA	Pfizer Inc	USA	C3.ai Inc	USA	Stryker Corp	USA	Apple Inc	USA	Dexcom Inc	USA	Ambarella Inc	USA	Hologic Inc	USA	Xometry Inc	USA	Hims & Hers Health Inc	USA	Tesla Inc	USA	Allscripts Healthcare Solutions Inc	USA	Lemonade Inc	USA	Johnson & Johnson	USA	Globant SA	Uruguay	Moderna Inc	USA	Cerence Inc	USA	Good Rx Holdings Inc	USA	Hewlett Packard Enterprise Co	USA	Senseonics Holdings Inc	USA	ASGN Inc	USA	Microsoft Corp	USA	Plug Power Inc	USA	Amazon.com Inc	USA	Advent Technologies Holdings Inc	USA	Vmware Inc	USA	First Solar Inc	USA	Oracle Corp	USA	FuelCell Energy Inc	USA	International Business Machines Corp	USA	Boom Energy Corp	USA	Cloudflare Inc	USA	Enphase Energy Inc	USA	Zscaler Inc	USA	NEL ASA	Norsko	Crowstrike Holdings Inc	USA	SolarEdge Technologies Inc	Israel	RingCentral Inc	USA	Brookfield Renewable Corp	USA	Nutanix Inc	USA	NextEra Energy Inc	USA	DigitalOcean Holdings Inc	USA	Canadian Solar Inc	Kanada	8x8 Inc	USA	Clearway Energy Inc	USA	Confluent Inc	USA	SunPower Corp	USA	Palo Alto Networks Inc	USA	TPI Composites Inc	USA	NetApp Inc	USA	Siunrun Inc	USA
Ticker	Název	Ticker	Název																																																																																																																													
Koninklijke Philips NV	Nizozemsko	NVIDIA Corp	USA																																																																																																																													
Teladoc Health Inc	USA	Alphabet Inc	USA																																																																																																																													
Siemens Healthineers AG	Německo	Upstart Holdings Inc	USA																																																																																																																													
Intuitive Surgical Inc	USA	Meta Platforms Inc	USA																																																																																																																													
PROCEPT BioRobotics Corp	USA	Intel Corp	USA																																																																																																																													
Pfizer Inc	USA	C3.ai Inc	USA																																																																																																																													
Stryker Corp	USA	Apple Inc	USA																																																																																																																													
Dexcom Inc	USA	Ambarella Inc	USA																																																																																																																													
Hologic Inc	USA	Xometry Inc	USA																																																																																																																													
Hims & Hers Health Inc	USA	Tesla Inc	USA																																																																																																																													
Allscripts Healthcare Solutions Inc	USA	Lemonade Inc	USA																																																																																																																													
Johnson & Johnson	USA	Globant SA	Uruguay																																																																																																																													
Moderna Inc	USA	Cerence Inc	USA																																																																																																																													
Good Rx Holdings Inc	USA	Hewlett Packard Enterprise Co	USA																																																																																																																													
Senseonics Holdings Inc	USA	ASGN Inc	USA																																																																																																																													
Microsoft Corp	USA	Plug Power Inc	USA																																																																																																																													
Amazon.com Inc	USA	Advent Technologies Holdings Inc	USA																																																																																																																													
Vmware Inc	USA	First Solar Inc	USA																																																																																																																													
Oracle Corp	USA	FuelCell Energy Inc	USA																																																																																																																													
International Business Machines Corp	USA	Boom Energy Corp	USA																																																																																																																													
Cloudflare Inc	USA	Enphase Energy Inc	USA																																																																																																																													
Zscaler Inc	USA	NEL ASA	Norsko																																																																																																																													
Crowstrike Holdings Inc	USA	SolarEdge Technologies Inc	Israel																																																																																																																													
RingCentral Inc	USA	Brookfield Renewable Corp	USA																																																																																																																													
Nutanix Inc	USA	NextEra Energy Inc	USA																																																																																																																													
DigitalOcean Holdings Inc	USA	Canadian Solar Inc	Kanada																																																																																																																													
8x8 Inc	USA	Clearway Energy Inc	USA																																																																																																																													
Confluent Inc	USA	SunPower Corp	USA																																																																																																																													
Palo Alto Networks Inc	USA	TPI Composites Inc	USA																																																																																																																													
NetApp Inc	USA	Siunrun Inc	USA																																																																																																																													



Participace	100 %
Maximum pro Bonus	Není stanoven
Výplata z Investičního certifikátu v Den expirace	<p>Investiční certifikát bude splacen v Den expirace:</p> $\text{Výkonnost_Indexu} = \frac{\text{Index}_f}{\text{Index}_0}$ <p>kde</p> <p>Index_0: prostý aritmetický průměr Oficiálních uzavíracích hodnot Indexu (Closing level) platných a zveřejněných v systému Bloomberg <SOLTRENV Index> ve dnech stanovení Počáteční hodnoty Indexu.</p> <p>Index_f: prostý aritmetický průměr Oficiálních uzavíracích hodnot Indexu (Closing level) platných a zveřejněných v systému Bloomberg <SOLTRENV Index> ve dnech stanovení Závěrečné hodnoty Indexu.</p> <p>Pokud bude Výkonnost indexu vyšší než 1, bude splacena Nominální hodnota navýšená dle vzorce:</p> $\text{Nominální hodnota} \times \{1 + \text{Max}[30 \%, (\text{Výkonnost_indexu} - 1)]\}$ <p>Pokud bude Výkonnost indexu nižší než 1, bude splaceno 100 % Nominální hodnoty.</p>

MOŽNÉ SCÉNÁŘE VÝVOJE PODKLADOVÉHO AKTIVA

Jedná se o různé varianty možného vývoje hodnoty certifikátu v závislosti na vývoji podkladových aktiv. Jednotlivé scénáře neslouží jako ukazatel skutečné budoucí výkonnosti a výnos je podmíněn pozitivním vývojem hodnoty podkladového aktiva, jehož hodnota může v průběhu investice kolísat. Cena certifikátu může v průběhu jeho trvání klesnout i pod cenu, za kterou klient tento certifikát nakoupil, také z důvodu růstu či pohybu úrokových sazeb, tj. nejenom z důvodu vývoje hodnoty podkladového aktiva, popřípadě může jít o kombinaci obou faktorů.

Varianta č. 1

Počáteční hodnota indexu	Závěrečná hodnota indexu	Podíl na nárůstu indexu	Výplata z Investičního certifikátu v Den expirace
100	125	25 %	130 % Nominální hodnoty

Varianta č. 2

Počáteční hodnota indexu	Závěrečná hodnota indexu	Podíl na nárůstu indexu	Výplata z Investičního certifikátu v Den expirace
100	150	50 %	150 % Nominální hodnoty

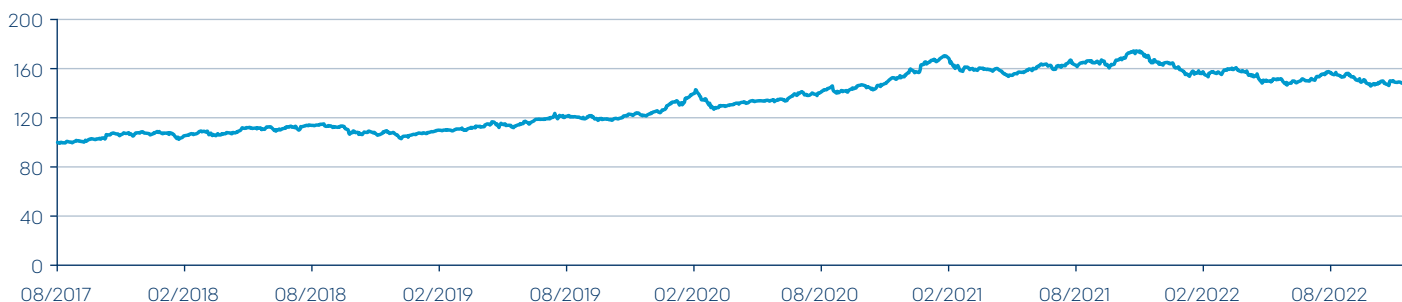
Varianta č. 3

Počáteční hodnota indexu	Závěrečná hodnota indexu	Podíl na nárůstu indexu	Výplata z Investičního certifikátu v Den expirace
100	101	1 %	130 % Nominální hodnoty

Varianta č. 4

Počáteční hodnota indexu	Závěrečná hodnota indexu	Podíl na nárůstu indexu	Výplata z Investičního certifikátu v Den expirace
100	50	0 %	100 % Nominální hodnoty

VÝVOJ PODKLADOVÉHO INDEXU SOLACTIVE MEGATRENDS EUR VT 10% OD ROKU 2017 DO SOUČASNOSTI



Zdroj: Bloomberg.

Údaje uvedené v grafu se týkají minulosti. Výkonnost v minulosti není spolehlivým ukazatelem budoucích výnosů.

UPOZORNĚNÍ NA RIZIKA

Hodnota investice do podkladového aktiva a příjem z ní mohou v čase kolísat. Vyplacená částka může být v případě výběru před koncem pojistné doby vyšší nebo nižší než původně investovaná.

Podmínky ochrany investice:

Cílem podkladového investičního certifikátu je vyplatit investorovi nejméně 100 % investované částky ke dni splatnosti. Zajištění ochrany hodnoty 100 % investované částky se váže pouze ke dni splatnosti a za podmínky splnění závazků emitenta podkladového aktiva. V případě nesplnění závazků nemusí být investovaná částka včetně výnosů vyplacena nebo může být vyplacena pouze částečně, popřípadě může dojít k časovému zpoždění výplaty. Investorům není poskytována žádná formální záruka.

Mezi významná rizika patří:

Kreditní riziko

Riziko, že emitent podkladového aktiva, tedy ČSOB nebude schopen plnit své závazky a riziko, že ČSOB Pojišťovna nebude schopna plnit své závazky. Toto může být způsobeno například jeho špatnou finanční situací nebo hrozbou či zahájením insolvenčního řízení.

Měnové riziko

Riziko, kdy hodnota investice nebo investičního produktu je ovlivněna pohyby měnových kurzů.

Úrokové riziko

Riziko, kdy hodnota investice nebo investičního nástroje je ovlivněna pohyby úrokové sazby.

Rizika spojená s vnějšími vlivy

Riziko, kdy hodnota investice nebo investičního nástroje je ovlivněna vnějšími vlivy, jako např. daňovým režimem nebo ekonomickým, finančním a politickým vývojem, které mohou mít materiální dopad na výkonnost podkladového aktiva nebo investice jako takové.

Riziko inflace

Investiční životní pojištění neposkytuje ochranu proti růstu cen zboží a služeb v ekonomice znamenající pokles kupní síly investice.

Pojištění depozit

Na tento produkt se nevztahuje pojištění vkladů ve Fondu pojištění vkladů ČR ani jiné země Evropské unie.

Produktové skóre

3 na stupnici od 1 (nízké) do 7 (vysoké)

Produktové skóre umožňuje srovnání spořicí a investičních produktů ze skupiny KBC. Bere v úvahu nejen kolísavost investice, ale také další prvky (ochranu kapitálu, úvěrové ratingy, alokaci aktiv, expozici s cizími měnami a likviditu). Investoři budou informováni o všech změnách v Produktovém skóre prostřednictvím internetových stránek.

Detailní informace o významu Produktového skóre, způsobu jeho výpočtu a aktualizaci naleznete na www.csob.cz/portal/documents/10710/531853/Fondy_produktove_skore.pdf.

Sdělení klíčových informací poskytované podle Nařízení Evropského parlamentu a Rady (EU) č. 1286/2014 o sděleních klíčových informací týkajících se strukturovaných retailových investičních produktů a pojistných produktů s investiční složkou (nařízení PRIIPs) obsahuje souhrnný ukazatel rizika (SRI), jehož výpočet je stanoven v uvedeném Nařízení a umožňuje srovnání stejného produktu od různých účastníků trhu. Ukazatel SRI se může lišit od Produktového skóre počítaném dle interní metodiky skupiny KBC.

UPOZORNĚNÍ

Tento materiál vydává Československá obchodní banka, a. s., jako informaci o životním pojištění. Veškeré informace jsou poskytnuty za předpokladu, že budou využity pouze vámi. Každému zájemci doporučujeme provést vlastní zhodnocení a analýzu každého pojištění. Jakékoli odhady výnosů nebo údaje o minulých výnosech slouží pouze pro informační účely a nejsou zárukou budoucích výnosů.

Tento materiál není nabídkou podle § 1732 zákona č. 89/2012 Sb., občanského zákoníku, ve znění pozdějších předpisů (dále jen „občanský zákoník“), ani veřejnou nabídkou podle § 1780 občanského zákoníku, ve znění pozdějších předpisů.

Informace uvedené v tomto dokumentu se vztahují k datu jeho vypracování, tj. 5. 12. 2022, není-li výslovně v tomto dokumentu uvedeno jinak.

Podkladové investice tohoto finančního produktu zatím nezohledňují kritéria EU pro environmentálně udržitelné hospodářské činnosti ve smyslu Nařízení Evropského parlamentu a Rady (EU) č. 2019/2088 ze dne 27. listopadu 2019 o zveřejňování informací souvisejících s udržitelností v odvětví finančních služeb (dále jen jako „Nařízení“). Další informace k programům investování uvedeným v tomto dokumentu jsou ve smyslu Nařízení (informace o ESG principech, hodnocení programů z pohledu splnění ESG principů investování atd.) zveřejněny na našich webových stránkách www.csobpoj.cz.

Československá obchodní banka, a. s., podle Nařízení Evropského parlamentu a Rady (EU) č. 1286/2014 o sděleních klíčových informací týkajících se strukturovaných retailových investičních produktů a pojistných produktů s investiční složkou (nařízení PRIIPs) poskytuje klientovi k uvedenému produktu sdělení klíčových informací, které je od prvního dne úpisu k dispozici na internetové stránce www.csobpoj.cz/dokumenty-ke-stazeni v záložce Životní pojištění Maximal Invest, a vždy také u bankéře klienta. Tvůrcem uvedeného produktu je ČSOB Pojišťovna, a. s. Více informací lze nalézt na její internetové stránce www.csobpoj.cz.

Bližší informace o organizačních a administrativních opatřeních přijatých k řízení potenciálních střetů zájmů při poskytování investičních služeb a k zamezení jejich vlivu na zájmy svých klientů, a popisy činností, které takto ČSOB řídí, jsou popsány v dokumentu „Přístup ČSOB k omezování střetů zájmů při poskytování investičních služeb“, který je k dispozici na internetové stránce: www.csob.cz/WebCsob/Csob/MiFID/MiFID_PB_Omezovani_stretu_zajmu.pdf.

Další podrobné informace včetně informace o charakteru rizika investice, vlastnostech a předchozích výnosech investice je rovněž možné najít na www.csob.cz, nebo na www.csobpoj.cz/dokumenty-ke-stazeni – Maximal Invest – sdělení klíčových informací.

Československá obchodní banka, a. s., se sídlem Praha 5, Radlická 333/150, PSČ 150 57, IČO: 00001350, zapsaná v obchodním rejstříku vedeném Městským soudem v Praze, oddíl B: XXXVI, vložka 46.

www.csob.cz