

ŽIVOTNÍ POJIŠTĚNÍ MAXIMAL INVEST LOOKBACK TRENDY BUDOUCNOSTI 2028

PŘEDSTAVUJEME

Životní pojištění Maximal Invest Lookback Trendy budoucnosti 2028 je určeno klientům, kteří chtějí jednorázově investovat do investičního životního pojištění s plnou ochranou vložené investice ke dni konce pojištění a potenciálem zajímavého výnosu a současně se pojistit pro případ smrti následkem úrazu.

Podkladovým aktivem je investiční certifikát, který je nabízen v rámci životního pojištění. Klient má prostřednictvím tohoto investičního nástroje možnost participovat na vývoji široce diverzifikovaného akciového indexu Solactive Megatrends EUR VT 10%. Zároveň lookback umožňuje stanovit počáteční hodnotu pro participaci na vývoji podkladového indexu jako nejnižší hodnotu indexu v kterýkoli den ve stanoveném období od data emise.

HLAVNÍ VÝHODY

- Zajištění návratnosti 100 % investované částky ke konci pojištění za podmínek uvedených dále v tomto dokumentu.
- Možnost volby obmyšleného pro bezproblémovou výplatu pojistného plnění v případě smrti pojištěného.
- Možnost snížení daňového základu až o 24 000 Kč ročně při splnění zákonných podmínek včetně sjednání pojistné smlouvy bez možnosti výběrů z hodnoty pojištění.
- Pojištění pro případ smrti následkem úrazu až do výše 1 000 000 Kč.

Před uzavřením pojištění doporučujeme seznámit se s riziky na stranách 6 a 7 a podmínkami podkladového investičního certifikátu na stranách 2 až 7. Emitent podkladového investičního certifikátu nevyjadřuje ve vztahu k akciím, které tvoří index Solactive Megatrends EUR VT 10%, jakékoliv investiční doporučení.

MOŽNOSTI VÝNOSU

Maximální výnos pojištění za dobu trvání pojištění:

40 %.

Minimální výnos pojištění za dobu trvání pojištění:

0 %.

Počáteční hodnota je stanovena na úrovni nejnižší hodnoty indexu v kterýkoli den za 6 měsíců od data emise.

Ke dni konce pojištění bude vyplaceno:

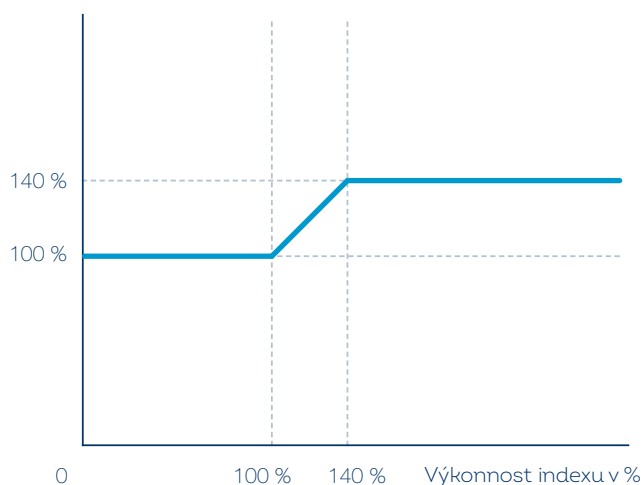
1. bude-li Výkonnost indexu vyšší nebo rovna 1, bude splacena Nominální hodnota navýšená o 100% podíl na růstu hodnoty indexu, maximálně však 40 %,
2. bude-li Výkonnost indexu nižší než 1, bude splacena Nominální hodnota.

Výnosy nezohledňují poplatky a daně.

Investicí / investovanou částkou se rozumí jednorázové pojistné snížené o vstupní (alokační) poplatek.

HODNOTA KE DNI KONCE POJIŠTĚNÍ

Hodnota
při splatnosti / ke dni
konce pojištění



PRO KOHO JE POJIŠTĚNÍ VHODNÉ?

Pojištění je určeno pro klienty s investičním profilem: Opatrný a vyšší.

Nevíte, co to znamená?

Tento typ klienta klade důraz na rovnováhu mezi potenciálem výnosu a mírou kolísavosti hodnoty investice. Očekává výnos zpravidla převyšující výnosy z běžných bankovních vkladů.

Souhrnný ukazatel rizik (SRI): Vychází z právních předpisů a umožňuje srovnání fondů kolektivního investování na trhu. Zobrazuje historickou proměnlivost hodnoty fondu a tím i rizikovost investice, má ovšem omezené využití pro odhad rizikovosti v budoucnu.



Produktové skóre (PS): Umožňuje srovnání spořicíh a investičních produktů ze skupiny ČSOB/KBC z hlediska rizikovosti. Bere v úvahu nejen kolísavost investice, ale také další prvky.

PS3 na škále PS1 až PS7

Pokud využíváte portfoliový způsob investičního poradenství, požádejte svého investičního specialistu nebo bankéře, aby vyhodnotil, zda by se tento produkt měl stát součástí vašeho portfolia produktů.

Detailní informace o významu Souhrnného ukazatele rizik a Produktového skóre, způsobu jejich výpočtu a aktualizaci naleznete na www.csob.cz nebo získáte u svého investičního specialisty nebo bankéře.

DANĚ

Výnosy z životního pojištění, částečný odkup v době trvání pojistné smlouvy (příjem z pojištění osob, které není pojistným plněním a nezakládá zánik pojistné smlouvy) i finanční vyrovnání vyplacené při předčasném ukončení pojistné smlouvy podléhají zvláštní sazbě daně odváděné srážkou na straně pojistitele, jejíž výše je dána zákonem a aktuálně činí 15 %.

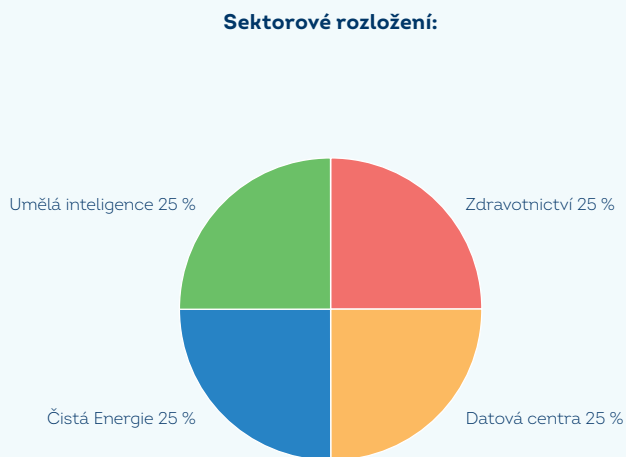
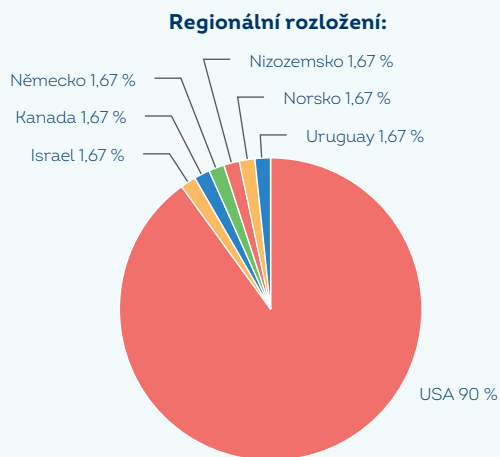
PARAMETRY POJIŠTĚNÍ

Typ	Investiční životní pojištění
Upisovací období	2. 10. 2023 – 24. 11. 2023 (může být ukončeno i dříve)
Počátek pojištění	5. 12. 2023 (pojistné musí být zapláceno do 24. 11. 2023)
Pojistná doba	5 let
Konec pojištění / Splatnost podkladového investičního certifikátu	5. 12. 2028
Minimální pojistné	30 000 CZK
Měna	CZK
Vstupní (alokační) poplatky	2,5 % z jednorázového pojistného
Výstupní poplatky	0 % na konci pojištění, 1 % z hodnoty výplaty před koncem pojištění
Produktové skóre	3 na stupnici 1 (nízké) do 7 (vysoké) Vhodný pro klienty s investičním profilem: Opatrný a vyšší
Dostupnost	Kdykoliv v průběhu trvání pojištění může dojít k jeho ukončení na základě písemné dohody smluvních stran (klient podává návrh na ukončení pojištění), pojištění bude ukončeno nejdříve po uplynutí 15denní lhůty po podání návrhu. ČSOB Pojišťovna v rámci vyrovnání závazků vyplatí klientovi částku odpovídající 99 % hodnoty pojištění k datu dohodnutého zániku pojištění, sníženou o případnou srážkovou daň.

PARAMETRY PODKLADOVÉHO AKTIVA

Emitent	Československá obchodní banka, a. s. („ČSOB“) Investiční certifikáty (dále jen „Investiční certifikáty“) budou vydány v rámci neveřejného programu/emise investičních certifikátů ČSOB. Informační materiál, jehož součástí jsou společné emisní podmínky a Emisní dodatek vypracovaný pro tuto emisi, budou osloveným investorům k dispozici v sídle ČSOB.
Rating Emitenta	S&P A+, Moody's A1
Datum emise	5. 12. 2023

Den expirace	5. 12. 2028																																																																																																																												
Dny stanovení Počáteční hodnoty indexu	5. 12. 2023 – 5. 6. 2024																																																																																																																												
Dny stanovení Závěrečné hodnoty indexu	23. 10. 2028, 24. 10. 2028, 25. 10. 2028, 27. 10. 2028, 30. 10. 2028																																																																																																																												
Počáteční hodnota indexu	Stanovena jako nejnižší hodnota z Oficiálních uzavíracích hodnot indexu (Closing level) platných a zveřejněných v systému Bloomberg <SOLTRENV Index> ve dnech stanovení Počáteční hodnoty indexu																																																																																																																												
Závěrečná hodnota indexu	Stanovena jako prostý aritmetický průměr Oficiálních uzavíracích hodnot indexu (Closing level) platných a zveřejněných v systému Bloomberg <SOLTRENV Index> ve dnech stanovení Závěrečné hodnoty indexu																																																																																																																												
Index	<p>Solactive Megatrends EUR VT 10% Index (Bloomberg <SOLTRENV Index>)</p> <p>Index obsahuje přes 60 společností z celého světa. Zahnuté společnosti působí ve 4 oborech, které jsou velmi inovativní a očekává se jejich dynamický rozvoj. Jedná se o zdravotnictví, datová centra, umělá inteligence a čistá energie. Vyjmuty jsou společnosti působící v kontroverzních oborech jako: tabákový průmysl, alkoholový průmysl, hazardní hry, jaderná energetika, těžba fosilních paliv, výrobci zbraní a provozovatelé uhelných elektráren. Zastoupené jsou společnosti ze 7 zemí světa. Index cílí volatilitu na úrovni 10 %.</p> <p>Složení indexu k 25. 9. 2023:</p> <table border="1"> <thead> <tr> <th>Název</th> <th>Země</th> <th>Název</th> <th>Země</th> </tr> </thead> <tbody> <tr><td>Koninklijke Philips NV</td><td>Nizozemsko</td><td>NVIDIA Corp</td><td>USA</td></tr> <tr><td>Teladoc Health Inc</td><td>USA</td><td>Alphabet Inc</td><td>USA</td></tr> <tr><td>Siemens Healthineers AG</td><td>Německo</td><td>Upstart Holdings Inc</td><td>USA</td></tr> <tr><td>Intuitive Surgical Inc</td><td>USA</td><td>Meta Platforms Inc</td><td>USA</td></tr> <tr><td>PROCEPT BioRobotics Corp</td><td>USA</td><td>Intel Corp</td><td>USA</td></tr> <tr><td>Pfizer Inc</td><td>USA</td><td>C3.ai Inc</td><td>USA</td></tr> <tr><td>Stryker Corp</td><td>USA</td><td>Apple Inc</td><td>USA</td></tr> <tr><td>Dexcom Inc</td><td>USA</td><td>Ambarella Inc</td><td>USA</td></tr> <tr><td>Hologic Inc</td><td>USA</td><td>Xometry Inc</td><td>USA</td></tr> <tr><td>Hims & Hers Health Inc</td><td>USA</td><td>Tesla Inc</td><td>USA</td></tr> <tr><td>Allscripts Healthcare Solutions Inc</td><td>USA</td><td>Lemonade Inc</td><td>USA</td></tr> <tr><td>Johnson & Johnson</td><td>USA</td><td>Globant SA</td><td>Uruguay</td></tr> <tr><td>Moderna Inc</td><td>USA</td><td>Cerence Inc</td><td>USA</td></tr> <tr><td>Good Rx Holdings Inc</td><td>USA</td><td>Hewlett Packard Enterprise Co</td><td>USA</td></tr> <tr><td>Senseonics Holdings Inc</td><td>USA</td><td>ASGN Inc</td><td>USA</td></tr> <tr><td>Microsoft Corp</td><td>USA</td><td>Plug Power Inc</td><td>USA</td></tr> <tr><td>Amazon.com Inc</td><td>USA</td><td>Advent Technologies Holdings Inc</td><td>USA</td></tr> <tr><td>Vmware Inc</td><td>USA</td><td>First Solar Inc</td><td>USA</td></tr> <tr><td>Oracle Corp</td><td>USA</td><td>FuelCell Energy Inc</td><td>USA</td></tr> <tr><td>International Business Machines Corp</td><td>USA</td><td>Boom Energy Corp</td><td>USA</td></tr> <tr><td>Cloudflare Inc</td><td>USA</td><td>Enphase Energy Inc</td><td>USA</td></tr> <tr><td>Zscaler Inc</td><td>USA</td><td>NEL ASA</td><td>Norsko</td></tr> <tr><td>CrowdStrike Holdings Inc</td><td>USA</td><td>SolarEdge Technologies Inc</td><td>Israel</td></tr> <tr><td>RingCentral Inc</td><td>USA</td><td>Brookfield Renewable Corp</td><td>USA</td></tr> <tr><td>Nutanix Inc</td><td>USA</td><td>NextEra Energy Inc</td><td>USA</td></tr> <tr><td>DigitalOcean Holdings Inc</td><td>USA</td><td>Canadian Solar Inc</td><td>Kanada</td></tr> <tr><td>8x8 Inc</td><td>USA</td><td>Clearway Energy Inc</td><td>USA</td></tr> <tr><td>Confluent Inc</td><td>USA</td><td>SunPower Corp</td><td>USA</td></tr> <tr><td>Palo Alto Networks Inc</td><td>USA</td><td>TPI Composites Inc</td><td>USA</td></tr> <tr><td>NetApp Inc</td><td>USA</td><td>Siunrun Inc</td><td>USA</td></tr> </tbody> </table>	Název	Země	Název	Země	Koninklijke Philips NV	Nizozemsko	NVIDIA Corp	USA	Teladoc Health Inc	USA	Alphabet Inc	USA	Siemens Healthineers AG	Německo	Upstart Holdings Inc	USA	Intuitive Surgical Inc	USA	Meta Platforms Inc	USA	PROCEPT BioRobotics Corp	USA	Intel Corp	USA	Pfizer Inc	USA	C3.ai Inc	USA	Stryker Corp	USA	Apple Inc	USA	Dexcom Inc	USA	Ambarella Inc	USA	Hologic Inc	USA	Xometry Inc	USA	Hims & Hers Health Inc	USA	Tesla Inc	USA	Allscripts Healthcare Solutions Inc	USA	Lemonade Inc	USA	Johnson & Johnson	USA	Globant SA	Uruguay	Moderna Inc	USA	Cerence Inc	USA	Good Rx Holdings Inc	USA	Hewlett Packard Enterprise Co	USA	Senseonics Holdings Inc	USA	ASGN Inc	USA	Microsoft Corp	USA	Plug Power Inc	USA	Amazon.com Inc	USA	Advent Technologies Holdings Inc	USA	Vmware Inc	USA	First Solar Inc	USA	Oracle Corp	USA	FuelCell Energy Inc	USA	International Business Machines Corp	USA	Boom Energy Corp	USA	Cloudflare Inc	USA	Enphase Energy Inc	USA	Zscaler Inc	USA	NEL ASA	Norsko	CrowdStrike Holdings Inc	USA	SolarEdge Technologies Inc	Israel	RingCentral Inc	USA	Brookfield Renewable Corp	USA	Nutanix Inc	USA	NextEra Energy Inc	USA	DigitalOcean Holdings Inc	USA	Canadian Solar Inc	Kanada	8x8 Inc	USA	Clearway Energy Inc	USA	Confluent Inc	USA	SunPower Corp	USA	Palo Alto Networks Inc	USA	TPI Composites Inc	USA	NetApp Inc	USA	Siunrun Inc	USA
Název	Země	Název	Země																																																																																																																										
Koninklijke Philips NV	Nizozemsko	NVIDIA Corp	USA																																																																																																																										
Teladoc Health Inc	USA	Alphabet Inc	USA																																																																																																																										
Siemens Healthineers AG	Německo	Upstart Holdings Inc	USA																																																																																																																										
Intuitive Surgical Inc	USA	Meta Platforms Inc	USA																																																																																																																										
PROCEPT BioRobotics Corp	USA	Intel Corp	USA																																																																																																																										
Pfizer Inc	USA	C3.ai Inc	USA																																																																																																																										
Stryker Corp	USA	Apple Inc	USA																																																																																																																										
Dexcom Inc	USA	Ambarella Inc	USA																																																																																																																										
Hologic Inc	USA	Xometry Inc	USA																																																																																																																										
Hims & Hers Health Inc	USA	Tesla Inc	USA																																																																																																																										
Allscripts Healthcare Solutions Inc	USA	Lemonade Inc	USA																																																																																																																										
Johnson & Johnson	USA	Globant SA	Uruguay																																																																																																																										
Moderna Inc	USA	Cerence Inc	USA																																																																																																																										
Good Rx Holdings Inc	USA	Hewlett Packard Enterprise Co	USA																																																																																																																										
Senseonics Holdings Inc	USA	ASGN Inc	USA																																																																																																																										
Microsoft Corp	USA	Plug Power Inc	USA																																																																																																																										
Amazon.com Inc	USA	Advent Technologies Holdings Inc	USA																																																																																																																										
Vmware Inc	USA	First Solar Inc	USA																																																																																																																										
Oracle Corp	USA	FuelCell Energy Inc	USA																																																																																																																										
International Business Machines Corp	USA	Boom Energy Corp	USA																																																																																																																										
Cloudflare Inc	USA	Enphase Energy Inc	USA																																																																																																																										
Zscaler Inc	USA	NEL ASA	Norsko																																																																																																																										
CrowdStrike Holdings Inc	USA	SolarEdge Technologies Inc	Israel																																																																																																																										
RingCentral Inc	USA	Brookfield Renewable Corp	USA																																																																																																																										
Nutanix Inc	USA	NextEra Energy Inc	USA																																																																																																																										
DigitalOcean Holdings Inc	USA	Canadian Solar Inc	Kanada																																																																																																																										
8x8 Inc	USA	Clearway Energy Inc	USA																																																																																																																										
Confluent Inc	USA	SunPower Corp	USA																																																																																																																										
Palo Alto Networks Inc	USA	TPI Composites Inc	USA																																																																																																																										
NetApp Inc	USA	Siunrun Inc	USA																																																																																																																										



Participace	100 %
Maximum pro Bonus	Není stanoven
Výplata z Investičního certifikátu v Den expirace	<p>Investiční certifikát bude splacen v Den expirace:</p> $\text{Výkonnost_Indexu} = \frac{\text{Index}_f}{\text{Index}_0}$ <p>kde</p> <p>Index_0 : nejnižší hodnota z Oficiálních uzavíracích hodnot Indexu (Closing level) platných a zveřejněných v systému Bloomberg <SOLTRENV Index> ve dnech stanovení Počáteční hodnoty Indexu.</p> <p>Index_f : prostý aritmetický průměr Oficiálních uzavíracích hodnot Indexu (Closing level) platných a zveřejněných v systému Bloomberg <SOLTRENV Index> ve dnech stanovení Závěrečné hodnoty Indexu.</p> <p>Pokud bude Výkonnost indexu vyšší než 1, bude splacena Nominální hodnota navýšená dle vzorce:</p> $\text{Nominální hodnota} \times \{1 + \text{Min}[40 \%, (\text{Výkonnost_indexu} - 1)]\}$ <p>Pokud bude Výkonnost indexu nižší než 1, bude splaceno 100 % Nominální hodnoty.</p>

MOŽNÉ SCÉNÁŘE VÝVOJE PODKLADOVÉHO AKTIVA

Jedná se o různé varianty možného vývoje hodnoty certifikátu v závislosti na vývoji podkladových aktiv. Jednotlivé scénáře neslouží jako ukazatel skutečné budoucí výkonnosti a výnos je podmíněn pozitivním vývojem hodnoty podkladového aktiva, jehož hodnota může v průběhu investice kolísat. Cena certifikátu může v průběhu jeho trvání klesnout i pod cenu, za kterou klient tento certifikát nakoupil, také z důvodu růstu či pohybu úrokových sazeb, tj. nejenom z důvodu vývoje hodnoty podkladového aktiva, popřípadě může jít o kombinaci obou faktorů.

Varianta č. 1

Počáteční hodnota indexu	Závěrečná hodnota indexu	Podíl na nárůstu indexu	Výplata z Investičního certifikátu v Den expirace
100	125	25 %	125 % Nominální hodnoty

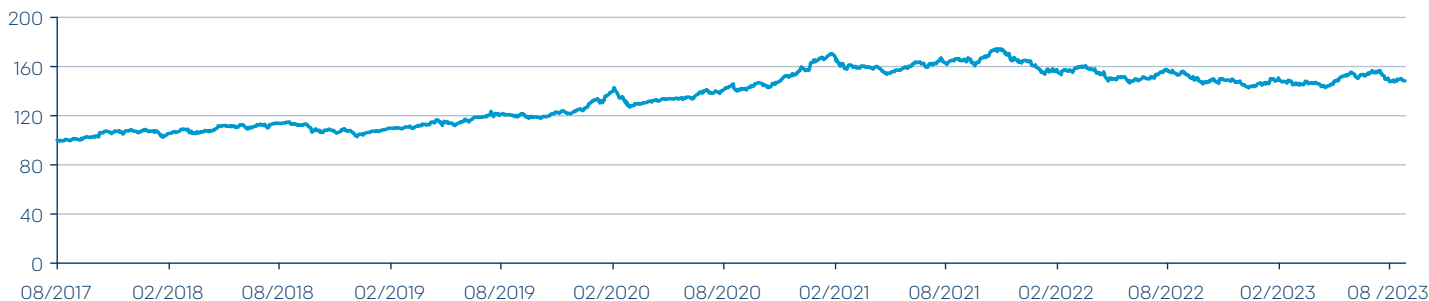
Varianta č. 2

Počáteční hodnota indexu	Závěrečná hodnota indexu	Podíl na nárůstu indexu	Výplata z Investičního certifikátu v Den expirace
100	150	50 %	140 % Nominální hodnoty

Varianta č. 3

Počáteční hodnota indexu	Závěrečná hodnota indexu	Podíl na nárůstu indexu	Výplata z Investičního certifikátu v Den expirace
100	50	0 %	100 % Nominální hodnoty

VÝVOJ PODKLADOVÉHO INDEXU SOLACTIVE MEGATRENDS EUR VT 10% OD ROKU 2017 DO SOUČASNOSTI



Zdroj: Bloomberg.

Údaje uvedené v grafu se týkají minulosti. Výkonnost v minulosti není spolehlivým ukazatelem budoucích výnosů.

CÍLOVÝ TRH

Typ klienta

Produkt je určen pro neprofesionální klienty.

Znalosti a zkušenosti klienta

Produkt je určen pro investory, kteří disponují minimálně základními investičními znalostmi a jsou si vědomi rizik spojených s investováním do strukturovaných produktů s minimálně 90% ochranou.

Riziková tolerance

Produkt je určen pro klienta s minimálně opatrným postojem k riziku. Pro klienta s tímto investičním profilem je charakteristické, že klade důraz na rovnováhu mezi očekávaným výnosem a mírou kolísavosti hodnoty investice. Očekává výnos převyšující výnosy z běžných bankovních vkladů s cílem mírně překonat růst spotřebitelských cen (inflaci). Zaměřuje se na investiční příležitosti se středním investičním horizontem.

Návratnost investice

Investor má zájem o zachování hodnoty investice nebo o to, aby mu z investované částky plynul pravidelný výnos ve formě dividend či úroku nebo rostla hodnota investované částky v čase.

Finanční zázemí se zaměřením na schopnost nést ztrátu

Všechny finanční prostředky, které investor hodlá do daného investičního nástroje zainvestovat, jsou pro něj postradatelné, a tedy o ně může přijít bez následného ovlivnění jeho životní úrovně.

Minimální investiční horizont

Klient zamýšlí investovat finanční prostředky do investičního nástroje do doby předpokládané splatnosti produktu. Klient si je současně vědom, že s dřívějším prodejem produktu jsou spojena rizika a může být i zpoplatněno.

V případě odmítnutí investičního dotazníku klientem, nelze s výjimkou investičního horizontu a typu klienta vyhodnotit zbylé kategorie cílového trhu. V daném případě je vám omezena nabídka na běžné podílové fondy, veškeré transakce provádíte dle vlastního uvážení a na vlastní riziko, proto vždy doporučujeme, abyste odmítnutí investičního dotazníku vždy pečlivě zvážili. V případě, kdy vyplníte v investičního dotazníku pouze své znalosti a zkušenosti s investičními produkty, tak vám nelze vyhodnotit následující kritéria cílového trhu: riziková tolerance, návratnost investice, ochota nést ztrátu, finanční zázemí se zaměřením na schopnost nést ztrátu.

UPOZORNĚNÍ NA RIZIKA

Hodnota investice do podkladového aktiva a příjem z ní mohou v čase kolísat. Vyplacená částka může být v případě výběru před koncem pojistné doby vyšší nebo nižší než původně investovaná.

Podmínky ochrany investice:

Cílem podkladového investičního certifikátu je vyplatit investorovi nejméně 100 % investované částky ke dni splatnosti. Zajištění ochrany hodnoty 100 % investované částky se váže pouze ke dni splatnosti a za podmínky splnění závazků emitenta podkladového aktiva. V případě nesplnění závazků nemusí být investovaná částka včetně výnosů vyplacena nebo může být vyplacena pouze částečně, popřípadě může dojít k časovému zpoždění výplaty. Investorům není poskytována žádná formální záruka.

Mezi významná rizika patří:

Kreditní riziko

Riziko, že emitent podkladového aktiva, tedy ČSOB nebude schopen plnit své závazky a riziko, že ČSOB Pojišťovna nebude schopna plnit své závazky. Toto může být způsobeno například jeho špatnou finanční situací nebo hrozbou či zahájením insolvenčního řízení.

Měnové riziko

Riziko, kdy hodnota investice nebo investičního produktu je ovlivněna pohyby měnových kurzů.

Úrokové riziko

Riziko, kdy hodnota investice nebo investičního nástroje je ovlivněna pohyby úrokové sazby.

Rizika spojená s vnějšími vlivy

Riziko, kdy hodnota investice nebo investičního nástroje je ovlivněna vnějšími vlivy, jako např. daňovým režimem nebo ekonomickým, finančním a politickým vývojem, které mohou mít materiální dopad na výkonnost podkladového aktiva nebo investice jako takové.

Riziko inflace

Investiční životní pojištění neposkytuje ochranu proti růstu cen zboží a služeb v ekonomice znamenající pokles kupní síly investice.

Pojištění depozit

Na tento produkt se nevztahuje pojištění vkladů ve Fondu pojištění vkladů ČR ani jiné země Evropské unie.

Produktové skóre

3 na stupnici od 1 (nízké) do 7 (vysoké)

Produktové skóre umožňuje srovnání spořicí a investičních produktů ze skupiny KBC. Bere v úvahu nejen kolísavost investice, ale také další prvky (ochranu kapitálu, úvěrové ratingy, alokaci aktiv, expozici s cizími měnami a likviditu). Investoři budou informováni o všech změnách v Produktovém skóre prostřednictvím internetových stránek.

Detailní informace o významu Produktového skóre, způsobu jeho výpočtu a aktualizaci naleznete na www.csob.cz/portal/documents/10710/531853/Fondy_produktove_skore.pdf.

Sdělení klíčových informací poskytované podle Nařízení Evropského parlamentu a Rady (EU) č. 1286/2014 o sděleních klíčových informací týkajících se strukturovaných retailových investičních produktů a pojistných produktů s investiční složkou (nařízení PRIIPs) obsahuje souhrnný ukazatel rizika (SRI), jehož výpočet je stanoven v uvedeném Nařízení a umožňuje srovnání stejného produktu od různých účastníků trhu. Ukazatel SRI se může lišit od Produktového skóre počítaném dle interní metodiky skupiny KBC.

UPOZORNĚNÍ

Tento materiál vydává Československá obchodní banka, a. s., jako informaci o životním pojištění. Veškeré informace jsou poskytnuty za předpokladu, že budou využity pouze vámi. Každému zájemci doporučujeme provést vlastní zhodnocení a analýzu každého pojištění. Jakékoli odhady výnosů nebo údaje o minulých výnosech slouží pouze pro informační účely a nejsou zárukou budoucích výnosů.

Tento materiál není nabídkou podle § 1732 zákona č. 89/2012 Sb., občanského zákoníku, ve znění pozdějších předpisů (dále jen „občanský zákoník“), ani veřejnou nabídkou podle § 1780 občanského zákoníku, ve znění pozdějších předpisů.

Informace uvedené v tomto dokumentu se vztahují k datu jeho vypracování, tj. 25. 9. 2023, není-li výslovně v tomto dokumentu uvedeno jinak.

Podkladové investice tohoto finančního produktu zatím nezohledňují kritéria EU pro environmentálně udržitelné hospodářské činnosti ve smyslu Nařízení Evropského parlamentu a Rady (EU) č. 2019/2088 ze dne 27. listopadu 2019 o zveřejňování informací souvisejících s udržitelností v odvětví finančních služeb (dále jen jako „Nařízení“). Další informace k programům investování uvedeným v tomto dokumentu jsou ve smyslu Nařízení (informace o ESG principech, hodnocení programů z pohledu splnění ESG principů investování atd.) zveřejněny na našich webových stránkách www.csobpoj.cz.

Československá obchodní banka, a. s., podle Nařízení Evropského parlamentu a Rady (EU) č. 1286/2014 o sděleních klíčových informací týkajících se strukturovaných retailových investičních produktů a pojistných produktů s investiční složkou (nařízení PRIIPs) poskytuje klientovi k uvedenému produktu sdělení klíčových informací, které je od prvního dne úpisu k dispozici na internetové stránce www.csobpoj.cz/dokumenty-ke-stazeni v záložce Životní pojištění Maximal Invest, a vždy také u bankéře klienta. Tvůrcem uvedeného produktu je ČSOB Pojišťovna, a. s. Více informací lze nalézt na její internetové stránce www.csobpoj.cz.

Bližší informace o organizačních a administrativních opatřeních přijatých k řízení potenciálních střetů zájmů při poskytování investičních služeb a k zamezení jejich vlivu na zájmy svých klientů, a popisy činností, které takto ČSOB řídí, jsou popsány v dokumentu „Přístup ČSOB k omezování střetů zájmů při poskytování investičních služeb“, který je k dispozici na internetové stránce: www.csob.cz/WebCsob/Csob/MiFID/MiFID_PB_Omezovani_stretu_zajmu.pdf.

Další podrobné informace včetně informace o charakteru rizika investice, vlastnostech a předchozích výnosech investice je rovněž možné najít na www.csob.cz, nebo na www.csobpoj.cz/dokumenty-ke-stazeni – Maximal Invest – sdělení klíčových informací.

Československá obchodní banka, a. s., se sídlem Praha 5, Radlická 333/150, PSČ 150 57, IČO: 00001350, zapsaná v obchodním rejstříku vedeném Městským soudem v Praze, oddíl B: XXXVI, vložka 46.

www.csob.cz