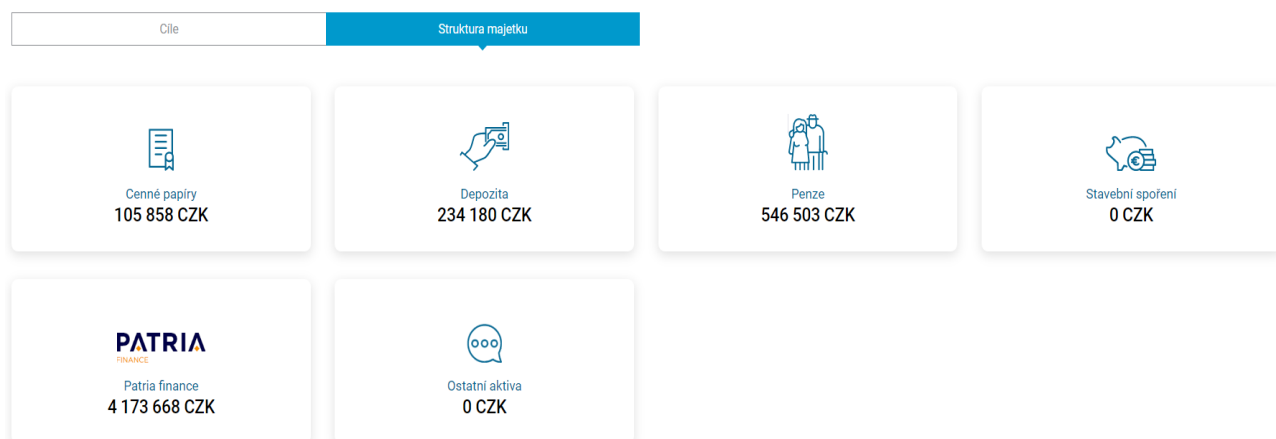


Příručka pro uživatele aplikace

ČSOB Investice



Verze: 2023-04

Obsah:

1.	VŠEOBECNÉ INFORMACE.....	2
2.	ÚVODNÍ OBRAZOVKA A OVLÁDACÍ PRVKY	6
3.	PŘEHLED PORTFOLIA.....	7
4.	PORTFOLIO.....	10
5.	OBCHODOVÁNÍ	18
6.	OBJEDNÁVKY	22
7.	INVESTIČNÍ PROFIL	27
8.	NASTAVENÍ	34
9.	OSTATNÍ.....	36

Československá obchodní banka, a. s.
Radlická 333/150, 150 57 Praha 5, IČO

1. Všeobecné informace

Internetová aplikace **ČSOB Investice** je nástrojem pro správu Vašich aktiv a investičních instrumentů napříč téměř všemi společnostmi skupiny ČSOB. Naleznete zde kromě podílových listů, dluhopisů, investičních certifikátů např. i běžné a spořicí účty, strukturovaná depozita a diskreční portfolia. **V přehledu portfolia je rovněž zobrazeno penzijní připojištění, životní pojištění a stavební spoření v případě, že jste si tyto produkty založili na některé z poboček ČSOB nebo Finančních center.**

Aplikace je určena klientům s platnou Jednotnou komisionářskou smlouvou ČSOB nebo Poštovní spořitelny ne starší než 23.7. 2018. Podmínkou pro poskytnutí investičního portálu je zřízené elektronické bankovníctví. Pro aktivní obchodování musí mít klient aktivní ELB (mít zde tuzemské mobilní telefonní číslo). Aplikaci poskytujeme pouze plnoletému majiteli produktů. V případě disponentského přístupu nejsou dostupné některé ovládací prvky a aplikace je v tzv. pasivním režimu. Zadání pokynu jako disponent je možné pouze na pobočce.

Od 2. března 2020 je možné se do aplikace prokliknout i bez komisionářské smlouvy, nicméně v aplikaci nebudou dostupné všechny její funkce.

Přihlašovací údaje

Aplikace je dostupná přesměrováním (proklikem) z Internetového bankovníctví ČSOB / Poštovní spořitelny nebo ze Smartu. Pokud se Vám při kliknutí na odkaz ČSOB Investice neotevře nová záložka v prohlížeči, **zkontrolujte** prosím, že máte **vypnuté blokování vyskakovacích oken** pro doménu *.csob.cz.

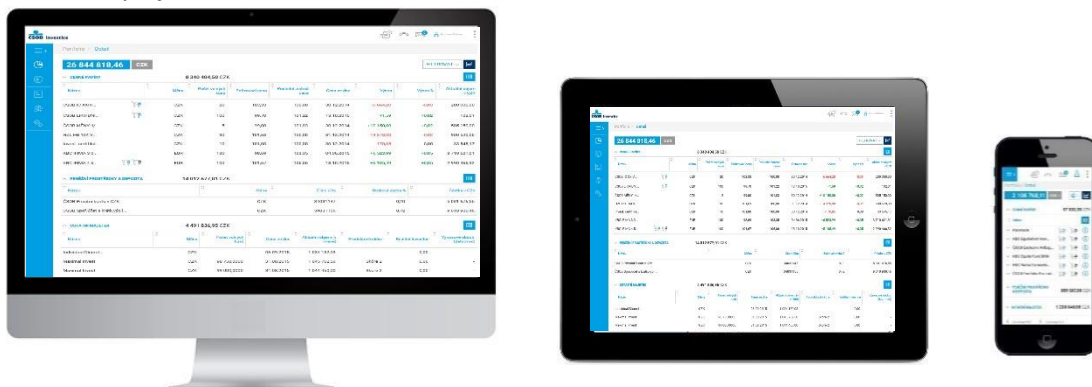
Klienti, kteří mají historicky vygenerované přístupy (jméno a heslo) se mohou přihlásit i na stránce <https://investice.csob.cz>. Při chybném zadání uživatelského jména a hesla bude Váš uživatelský účet po pátém chybném pokusu o přihlášení na 30 sekund zablokován, po dalších 5 chybných pokusech dojde k zablokování na 24 hodin. Po uplynutí této lhůty dojde k odblokování automaticky.

V případě, že klient již nemá k dispozici přihlašovací údaje (ztratil je / zapomněl) je zapotřebí již přistupovat jen proklikem přes Smart nebo Internetového bankovníctví.

Potvrzování objednávek v IP :

Po 5 neúspěšných pokusech o zadání **SMS kódu** je klient na 10 minut zablokován. Po 5 neúspěšných pokusech o potvrzení operace v aplikaci **Smart klíč** Vám bude tato služba (Smart klíč) permanentně zablokována a bude nutné se obrátit na kteroukoliv pobočku nebo na linku Helpdesku ELB.

Aplikace ČSOB Investice má tzv. **responzivní design**. Znamená to, že ji můžete používat jak na počítačích, tak na přenosných zařízeních, jako jsou mobilní telefony nebo tablety. Aplikace se vždy přizpůsobí velikosti daného displeje.

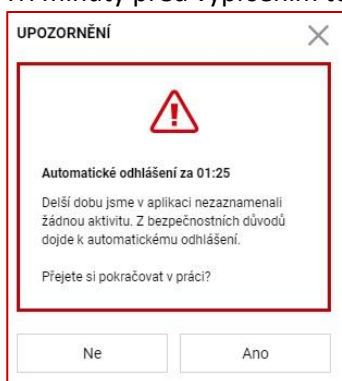


Správné fungování a zobrazování aplikace jsme schopni garantovat při splnění níže uvedených požadavků na Vaše zařízení nebo prohlížeč:

- Zařízení typu: **desktop, tablet, mobil (chytrý telefon)** vyrobené roku **2012 a později**.
- Přenosné zařízení (chytrý telefon / tablet) v **portrait a landscape** módu.
- Zařízení s operačními systémy **MacOs, iOS, Android** s následujícími webovými prohlížeči: ○ **Mozilla Firefox, Opera, Google Chrome, Safari** (u všech prohlížečů předpokládaná funkčnost pro **3** poslední verze)

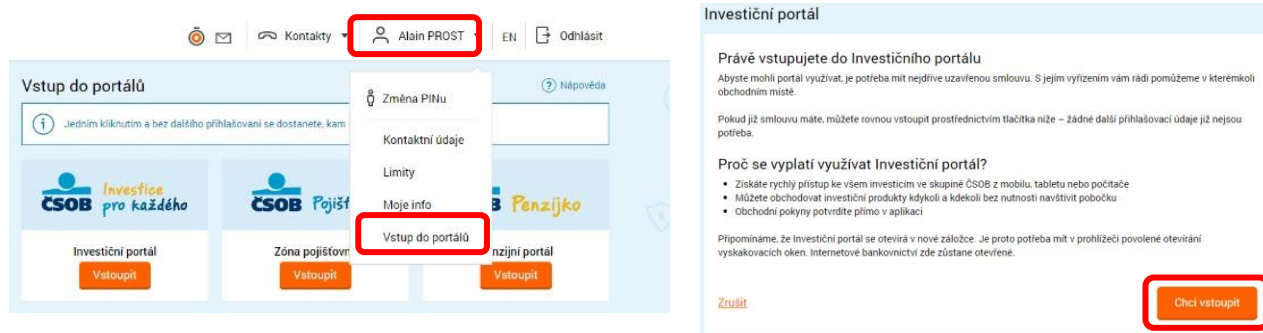
Z důvodu bezpečnosti Vás z aplikace po **20 minutách neaktivity** automaticky odhlásíme.

Tři minuty před vypršením této lhůty vás na automatické odhlášení **upozorníme**.



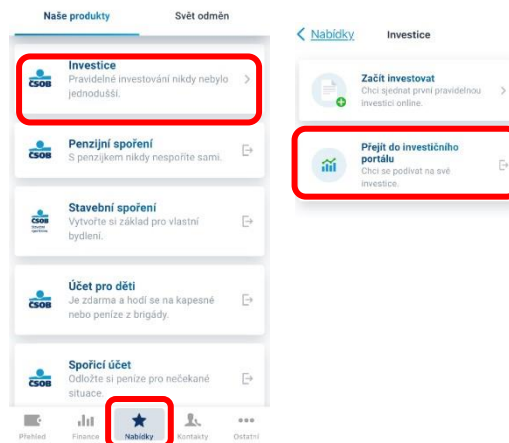
Přihlášení proklikem z internetového bankovníctví

V [internetovém bankovníctví](#) klikněte na jméno a následně na **Vstup do portálů**. Na dlaždici Investiční portál klikněte na **Vstoupit**. Na poslední obrazovce **Chci vstoupit**.



Přihlášení proklikem ze Smartbankingu

V aplikaci ČSOB Smartbanking zvolte položku **Nabídky > Investice**. Poté zvolte **Přejít do investičního portálu**.



Autorizace

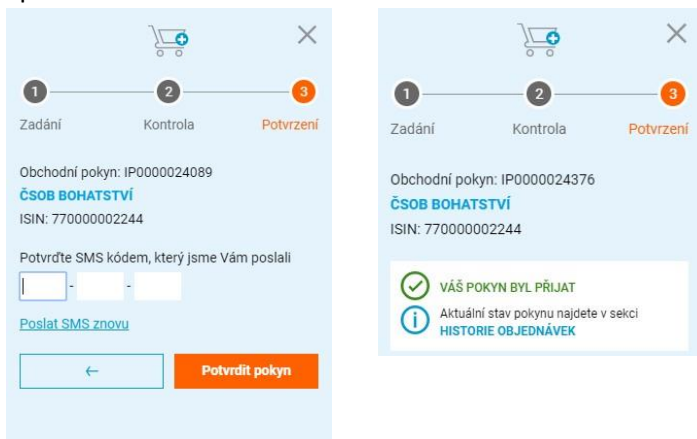
Při vyřizování některých úkonů budete v investičním portálu vyzváni k autorizaci prostřednictvím SMS klíče nebo pomocí aplikace [ČSOB Smartklíč](#). Zvolená metoda odpovídá nastavení, které máte ve vašem elektronickém bankovníctví.

uživatelská příručka

Autorizace pomocí SMS klíče



Autorizační kód vám zašleme SMS zprávou do mobilu. Skládá se z písmen a číslic (například asd-v1b-gh7) a na jeho zadání máte limit 10 minut. Tlačítkem „Potvrdit pokyn“ transakci autorizujete a odešlete ke zpracování.



Autorizace ČSOB Smartklíč

Aby by došlo k úspěšnému odeslání pokynu v investičním portálu (zejména na zařízeních s operačním systémem iOS), je potřeba se po autorizaci v aplikaci ČSOB Smartklíč **vrátit zpět do investičního portálu ČSOB Investice, který běží v internetovém prohlížeči.**

Investiční portál



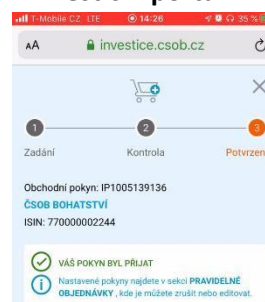
ČSOB Smartklíč



ČSOB Smartklíč



Investiční portál




2. Úvodní obrazovka a ovládací prvky


Úvodní obrazovka


Jako úvodní obrazovka aplikace ČSOB Investice se nově zobrazí [Přehled](#)



Ovládací prvky


Základním ovládacím prvkem je menu, které je standardně zobrazeno vlevo. V případě nižšího rozlišení nebo menší šířce okna prohlížeče může být pro usnadnění práce skryto.


 Kvůli své typické vizuální podobě se označuje jako „hamburger menu“.


 **CENNÉ PAPIRY** Šipka vedle textu značí možnost otevření/zavření seznamu/sekce.


 Tlačítkem „Další“ je možné zobrazit další stránku/část seznamu zobrazovaných položek.

  Tlačítka pro **stažení zobrazených dat** ve formátu XLS nebo PDF.


 Tlačítko slouží v jednotlivých sekcích ke **správě zobrazených sloupců**. Pravidla pro volení sloupců jsou zobrazeny ve vysouvacím okně po kliknutí na toto tlačítko.

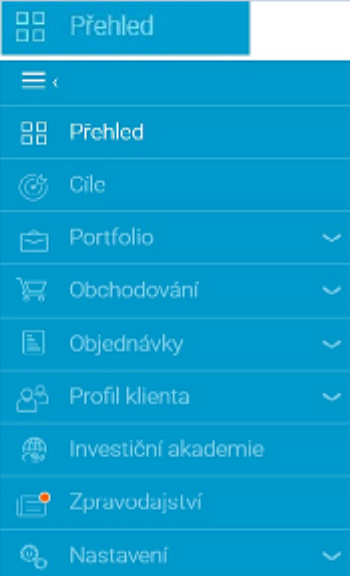
 Tlačítko „**Filtrovat**“ slouží k filtrování zobrazených položek. Je možné filtrovat dle období, měny, produktu, stavu či typu objednávky a dalších atributů.



 Šipky u názvů sloupců umožňují změnu řazení.

 Tlačítka Nákup/Prodej slouží pro **obchodování**.

 **Horní menu** – slouží pro přístup k zadání rychlé objednávky, dále jsou zde kontakty, výpisy, nápověda, možnost změnit jazyk aplikace nebo se ohlásit.



3. Přehled

Sekce **Přehled** přináší nový způsob náhledu na portfolio. Jedná se o novou domovskou stránku, která se vám zobrazí při prokliku/přihlášení do investičního portálu. Jsou zde vidět cíle, které používáte. Pokud Vám bankéř ještě cíle nenastavil, je vidět pouze tzv. Výchozí portfolio.

V sekci **Upozornění** se zobrazí personalizovaná nabídka produktů skupiny ČSOB. Nabídky můžete zavřít kliknutím na křížek.

Aktuality a zajímavé tipy nabízejí novinky z ČSOB.

Upozornění:

- **Investiční dotazník** – zobrazí se datum platnosti investičního dotazníku s možností dotazník znovu vyplnit/aktualizovat.
- **Hotovost rezerva** – v případě, že využíváte portfoliové poradenství zobrazí se informace o nastavené rezervě s možností rezervu upravit/aktualizovat.
- **Upozornění** – v této podsekci se mohou zobrazit upozornění na produkty nebo služby, které vyžadují pozornost (viz příklady na další stránce).


Seznam upozornění pro klienty s transakčním přístupem:

- Produkt vyžaduje pozornost
- Produkt s vyšším rizikem
- Splatný produkt
- Produkt s nadstandardním výnosem
- Produkt bez potenciálu
- Produkt s vysokou koncentrací v portfoliu

uživatelská příručka

- Nevhodný odprodej
- Produkt s nadprůměrným výnosem
- Produkt s omezeným potenciálem
- Neplatný (expirovaný) dotazník
- Expirované doporučení z banky
- Nový stavový výpis

Seznam upozornění pro klienty s portfoliovým přístupem:

- Expirované doporučení z banky
- Portfolio vyžaduje pozornost
- Splatný produkt
- Neplatný (expirovaný) dotazník
- Nepokrytá hotovostní rezerva
- Nový stavový výpis
- **Produkt vyžaduje pozornost (Negativní produkt)** 

Upozornění na produkt, nebo pravidelnou investici, která již nemá potenciál dlouhodobých výnosů. U klientů s transakčním přístupem je takový produkt na detailu portfolia nově označen palcem dolů. Po kliknutí na upozornění se zobrazí kontakt na bankéře.

- **Produkt s vyšším rizikem** 

Upozornění na produkt (nebo pravidelnou investici) s vyšším produktovým skóre, než je definován v investičním dotazníku se zobrazí jako Rizikový produkt. Po kliknutí na upozornění se zobrazí kontakt na bankéře.

- **Splatný produkt**

Upozornění na blížící se splatnost produktu (T-30 dní). Po kliknutí na upozornění se zobrazí kontakt na bankéře.

- **Produkt s nadstandardním výnosem** 

Upozornění na produkt (nebo pravidelnou investici), který již dosáhl maximálního výnosového potenciálu (doporučení reinvestovat). Po kliknutí na upozornění se zobrazí kontakt na bankéře.

- **Produkt bez potenciálu** 

Upozornění na produkt (nebo pravidelnou investici), který již nemá potenciál dalších výnosů (doporučení reinvestovat). Po kliknutí na upozornění se zobrazí kontakt na bankéře.

- **Produkt s vysokou koncentrací ve vašem portfoliu** 

Upozornění na produkt, který v portfoliu překračuje optimální výši (koncentrační limit je <100 %). Po kliknutí na upozornění se zobrazí kontakt na bankéře.

- **Produkt nevhodný k odprodeji**

Upozornění na pravidelný odprodej produktu, který je vhodnou součástí portfolia. Po kliknutí na produkt se zobrazí kontakt na bankéře.

- **Produkt s nadprůměrným výnosem** 

Upozornění na produkt, který se blíží k maximálnímu výnosovému potenciálu. Takový produkt není nutné odprodávat, ale je potřeba jej posoudit individuálně. Po kliknutí na upozornění se zobrazí kontakt na bankéře.

- **Produkt s omezeným potenciálem** 

uživatelská příručka

Upozornění na produkt, jehož výnosový potenciál může být v budoucnu omezen. Po kliknutí na upozornění se zobrazí kontakt na bankéře.

- **Neplatný (expirovaný dotazník)**

Upozornění na neplatný (expirovaný dotazník) vás přesměruje na stránku s investičním profilem.

- **Expirované doporučení**

Upozornění na expirovaný návrh objednávky z banky. Po kliknutí se zobrazí kontakt na bankéře. Upozornění zůstane aktivní 7 dní.















- **Nový výpis**

Upozornění na nově nahraný stavový výpis vás přesměruje do sekce [Zprávy a výpisy](#).

- **Portfolio vyžaduje pozornost**

Upozornění pro portfoliové klienty vás přesměruje na kontaktování bankéře.

Grafický přehled upozornění:

	Produkt vyžaduje pozornost		Produkt nevhodný k odprodeji
	Produkt bez potenciálu		Produkt s nadstandardním výnosem
	Produkt s omezeným potenciálem		Produkt s nadprůměrným výnosem
	Produkt s vysokou koncentrací ve vašem portfoliu		Portfolio vyžaduje pozornost
	Produkt s vyšším rizikem		Expirované doporučení
	Splatný produkt		Nový výpis
	Neplatný (expirovaný) dotazník		Chybějící rezerva

Přehled – Portfolio

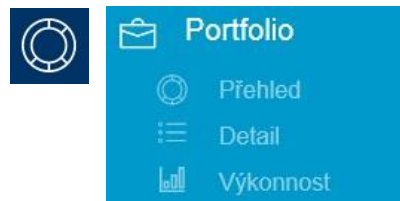
Sekce Přehled – Portfolio je rozdělena na dvě části. V první části se zobrazuje grafický přehled vývoje hodnoty/výkonnosti portfolia a rozpad portfolia podle tříd aktiv. V druhé části se pak stejně jako v sekci Přehled – Klient zobrazuje trojice Upozornění a Zajímavé tipy.

Ikona Zpravodajství

V sekce Zpravodajství naleznete: Novinky, Webináře a Podcasty.

4. Portfolio

Sekce Portfolio je rozdělena na tři části: [Přehled portfolia](#), [Detail portfolia](#) a [Výkonnost portfolia](#). **Přehled portfolia**



V přehledu portfolia je zobrazeno grafické rozložení portfolia podle různých kritérií.

Horní velký graf zobrazuje vždy základní rozložení portfolia – cenné papíry, peněžní prostředky a depozita a ostatní majetek. **Tři menší grafy** zobrazují strukturu portfolia z pohledu měny, tříd aktiv, produktů, produktového skóre, splatnosti a nově ochrany investice nebo modelové portfolio. Zobrazení v těchto grafech si můžete měnit podle vlastních preferencí.

Přes velký graf je možné se přeměřovat do sekce [Portfolio - Detail](#). Přes malé grafy přeměrování není možné.

Výzbovací menu

Rychlá objednávka

Zprávy a výpisy

Kontakty

Rychlá nastavení

Zobrazit detail portfolia

Hodnota portfolia

Výběr referenční měny

Po kliknutí na hodnotu portfolia je možné vybrat součet nerealizovaný výnosů z cenných papírů.

Po kliknutí na měnu je možné vybrat jinou „referenční měnu“. Na tuto měnu bude následně přepočteno portfolio klienta posledním známým měnovým kurzem vyhlášeným ČNB.

VÝBĚR HODNOTY / VÝNOSU PORTFOLIA

Hodnota portfolia	17 764 478 CZK
Nerealizovaný výnos z cenných papírů	13 247 731 CZK
Nerealizovaný výnos z cenných papírů %	74.6%

VÝBĚR POHLEDU NA PORTFOLIO

Měny	65%	Koruna česká	33 409 154 CZK
Třídy aktiv	35%	Národní	17 764 478 CZK
Produktové skóre	38%	Skóre 1	19 095 958 CZK
Splatnost	0%	Skóre 5	64 810 CZK

© 2018 ČSOB

Asset Management | Privátní bankovníctví | Parametry trhu | Upozornění pro investory | Podmínky používání | FS ČSOB

Zápatí obsahuje odkazy na relevantní stránky, např. [Parametry trhů](#), [Upozornění pro investory](#) nebo [Podmínky používání](#) aplikace ČSOB Investice.

Detail portfolia

Úvodní sekce **Detail portfolia** může být rozdělena až do 6 podsekcí: Cenné papíry, Peněžní prostředky a depozita, Patria Portfolio, Diskreční portfolio, Ostatní majetek a Majetek mimo ČSOB (pouze u klientů s portfolio přístupem).

▼ CENNÉ PAPIRY
▼ PENĚŽNÍ PROSTŘEDKY A DEPOZITA
▼ PATRIA PORTFOLIO
▼ DISKREČNÍ PORTFOLIO
▼ OSTATNÍ MAJETEK
▼ MAJETEK MIMO ČSOB

Detail portfolia ukázka

Výběr hodnoty / výnosu portfolia

Hodnota portfolia: 51 284 733,04 CZK

Proklik na obrazovku Přehled portfolia.

Zapnutí filtru.

Prostřednictvím těchto tlačítek je možné editovat sloupce zobrazené v jednotlivých sekcích.

Název	Měna	Počet volných kusů	Počet kusů	Aktuální objem v CZK	Požizovací cena	Poslední známá cena	Nerealizovaný výnos %	Nerealizovaný výnos
CENNÉ PAPIRY 13 824 737,24 CZK								
ČSOB Akciový	CZK	0,0000	3 364,0000	3 249,29	0,9233	0,9659	+4,62	+143,44
ČSOB bohatství	CZK	14 133,5832	25 410,0000	52 215,01	2,0			0,00
ČSOB Flexibilní portfolio (Optimum fund)	CZK	0,0000	18,6401	19 034,90	1 250,0			-4 265,78
ČSOB Konzervativní (KBC Master fund)	CZK	0,0000	291,5811	423 288,28	1 479,0			-8 003,91
ČSOB Růstový (KBC Master fund)	CZK	1 402,2408	2 655,6600	2 960 768,78	1 112,0			+5 103,76
ČSOB Střednědobých dluhopisů	CZK	660,0000	660,0000	1 001,42	1,5			+8,62
ČSOB Světového Růstu+ 27 (Global Partners)	CZK	199 900,0000	200 000,0000	2 384 000,00	12,5200	11,9200	-4,79	-120 000,00
ČSOB Vyvážený (KBC Master fund)	CZK	1 088,2979	6 468,3532	7 929 618,87	1 235,3340	1 225,9100	-0,76	-50 957,51
KBC Equity Fund America CZK	JPY	138,0866	155,0866	51 560,69	564,8119	1 698,4800	+200,72	+170 816,74
PENĚŽNÍ PROSTŘEDKY A DEPOZITA 19 695 957,83 CZK								
PATRIA PORTFOLIO 17 764 037,97 CZK								
OSTATNÍ MAJETEK								

Celé portfolio je možné exportovat ve formátu PDF nebo XLS

U produktů v sekci Cenné papíry, u kterých je umožněno obchodování, jsou zobrazeny ikony nákupního a prodejního košíku. Produkty, u kterých se košíky nezobrazují je nutné kontaktovat bankéře.



Sloupce si nastavte podle Vašich preferencí. Investiční portál si bude nastavení pamatovat při dalším přihlášení (to samé platí pro nastavení jazyku a měny portfolia).



Nově si na detailu portfolia můžete zapnout sloupce: Ochrana investice, Modelové časovém testu. portfolio a Kusy po



Detail portfolia je možné filtrovat dle distributora, měny, typu produktu, produktového skóre a třídy aktiv. Filtry se automaticky mění dle struktury Vašeho portfolia. Filtry se zobrazí po kliknutí na tlačítko **Filtrovat**.

Výběr hodnoty / výnosu portfolia – tato funkce umožňuje přepnout mezi hodnotou portfolia, součtem nerealizovaných výnosů z cenných papírů a nerealizovaných výnosů z cenných papírů v procentech. Po kliknutí na měnu je možné vybrat jinou „referenční měnu“. Na tuto měnu bude následně přepočteno portfolio klienta posledním známým měnovým kurzem vyhlášeným ČNB.

uživatelská příručka

Hodnota portfolia 618 121,80 CZK	Nerealizovaný výnos z cenných papírů 14 713,05 CZK	Nerealizovaný výnos z cenných papírů % 5,82 %
--	--	---

Cenné papíry

Zde jsou zobrazeny Vaše podílové fondy, dluhové CP, investiční certifikáty a směnky.

V rámci funkce Přidání/odebrání zobrazovaných sloupců je možné nově přidat následující sloupce:

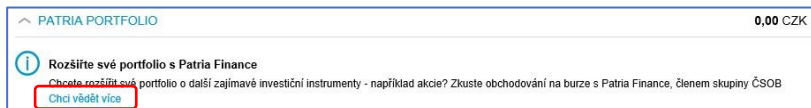
- **Modelové portfolio** (můžu nabývat hodnot Akciové fondy, Depozit like, Dluhopisové fondy, Hedge fondy, Smíšené fondy, Struktury/IC)
- **Ochrana investice** (zobrazí se informace o tom, zda je investice s ochranou, bez ochrany, s podmíněnou ochranou nebo ostatní produkty).
- **Časový test** (zobrazí počet kusů, které prošly 3letým obdobím mezi nákupem a prodejem instrumentu).

Peněžní prostředky a depozita

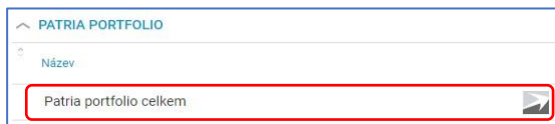
Zde jsou například zobrazeny běžné a spořicí účty, které byly založeny v pobočkové síti ČSOB nebo Poštovní spořitelny. Dále takto sekce obsahuje funkci Nastavení hotovostní rezervy . Ta slouží pro vyčlenění investovatelných prostředků u klientů využívající tzv. Portfoliový přístup. Její nastavení byste měli řešit vždy se svým bankéřem.

Patria Portfolio

Zde se zobrazuje Patria portfolio. Jestli jej vlastníte, můžete jej přidat kliknutím na odkaz „**Chci vědět více**“ a poté na tlačítko „**Pokračovat**“. Po ověření pomocí SMS nebo aplikace **ČSOB Smart klíč**, se Vám v přehledu zobrazí Patria portfolio.



Kliknutím na **název portfolia** nebo **ikonu**, se můžete přepnout do aplikace Patria webtrader (prvně budete vyzván k zadání přihlašovacích údajů, poté už budete přesměrováni automaticky). Než tak učiníte, musíte ještě udělit „souhlas o poskytování údajů mezi Patrií a ČSOB“.

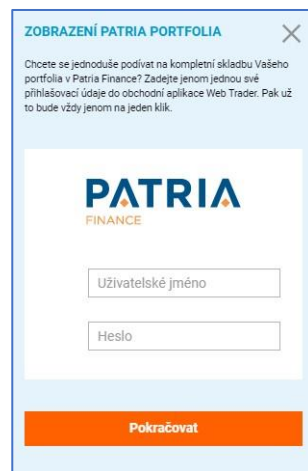


V případě, že portfolio nemáte, můžete se registrovat proklikem, který Vás

přesměruje na registrační stránku Patria finance.

Diskreční portfolio

V této sekci se zobrazuje tzv. Diskreční portfolio. Hodnota portfolia se zobrazí až po zainvestování prostředků. Volba je možná pouze pro klienty PBA ČSOB.



uživatelská příručka

DISKREČNÍ PORTFOLIO		10 555 151,49 CZK						
Název portfolia	Měna portfolia	Název strategie	Produktové skóre	Výnosnost od vzniku portfolia	Výnosnost od vzniku portfolia %	Aktuální objem v CZK	Podíl v portfoliu %	
DAM	CZK	PPF 2.0 Adagio	3	+555 938,12	+5,02	10 555 151,49	58,94	


Ostatní majetek

V této podsekcí jsou zobrazena např. životní pojištění, penzijní připojištění nebo stavební spoření.

Pokud vlastníte penzijní připojištění/spoření můžete se prokliknout do **Penzijního portálu**. Získáte skvělý přehled o vývoji svých úspor, můžete sledovat jednotlivé platby nebo si upravit výši měsíčního příspěvku.

OSTATNÍ MAJETEK		145 124,90 CZK	
Název	Měna	Podkladové aktivum	
Penzijní připojištění - 2143658709	Penzijko	CZK	-

PŘESMĚROVÁNÍ DO PENZIJNÍHO PORTÁLU ✕



Právě vstupujete do Penzijního portálu

Penzijní portál poskytuje naše dceřiná Penzijní společnost ČSOB, správce vašeho penzijního spoření. Aby byl přechod z Investičního portálu do Penzijního portálu možný, předáváme jí pro ověření vaší totožnosti tyto osobní údaje – jméno, příjmení a rodné číslo.

Pokud jste do portálu dosud nevstupovali, vyzveme vás po prvním přihlášení k vyplnění jednoduchého formuláře. Při dalších přihlášeních již nebude nutné nic vyplňovat.

Připomínáme, že Penzijní portál se otevírá v nové záložce. Je proto potřeba mít v prohlížeči povolené otevírání vyskakovacích oken.

Pokračovat do Penzijního portálu

Majetek mimo ČSOB

V této podsekcí se zobrazuje/přidává/upravuje Majetek mimo ČSOB (například Státní spořicí dluhopisy). Tato podsekcí je určena pouze pro klienty, kteří využívají tzv. Portfoliový přístup.

MAJETEK MIMO ČSOB	5 000 000,00 CZK
-------------------	------------------

Detail cenného papíru

Po kliknutí na název produktu ze sekce cenné papíry se zobrazí jeho detail.



ČSOB AKCIOVÝ DIVIDENDOVÝCH FIREM
KBC EQUITY FUND CSOB AKCIOVY FOND
DIVIDENDOVYCH FIREM
ISIN: BE6239644220

PRODUKTOVÉ SKÓRE
1 2 3 4 5 6 7
Velmi opatrný Velmi odvážný

NÁKUP

PRODEJ	PŘESTUP
Cena 1 667,5500 CZK	Cena ze dne 02.05.2018

Vývoj ceny
1M 3M 6M YTD 1Y 3Y 5Y VŠE

Výkonnost
Změna za období:
66,76 %
Změna za období (p.a.):
9,29 %

Maximální cena 1 763,74
Průměrná cena 1 381,85
Minimální cena 957,13

Investiční zaměření (popis)
Fond investuje do široce diverzifikovaného portfolia akcií společností nabízejících vysoký dividendový výnos, výhodou fondu je, že dividendy získané z akcií v portfoliu jsou plně reinvestovány, vhodný jako základ akciové složky v portfoliu investorů v souladu s jejich investičním profilem. 80 až 100 % pozic v měnách EUR a USD je zajištěno proti měnovému riziku a díky tomu se v případě posílení CZK vůči těmto měnám eliminuje negativní dopad. Měnové riziko v ostatních měnách není zajištěno.
Další informace o produktu najdete v produktovém listu, aktuálním sdělení klíčových informací a informací o nákladech, historii dokumentů Sdělení klíčových informací a informací o nákladech, prospektu/statutu fondu a na webu ČSOB.
Aktualizováno 04.05.2018

Typ fondu Akciový	Měna CZK
Emitent KBC Asset Management NV	Sektor Globální
Region Svět	Chráněný objem 0,0000
Poplatek za prodej -	Poplatek za přestup X + 0,50%
Minimální počáteční investice 5000 CZK	Minimální následná investice 500 CZK
Investiční zaměření Globální	Region Svět

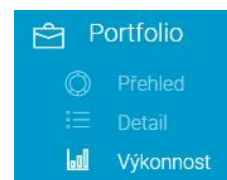
Detail fondu
CSOB.CZ

Na detailu najdete základní informace k danému cennému papíru: produktové skóre, graf s vývojem ceny, výkonnost, tlačítka pro zadání pokynu, investiční zaměření a další informace k produktu jako produktový list, sdělení klíčových informací a informací o nákladech nebo prospekt/statut (pouze u podílových fondů).

Z detailu cenného papíru je možné rovnou zadat Nákupní pokyn, případně prodej nebo přestup, pokud daný cenný papír vlastníte. Přestupovat lze pouze u podílových fondů.

Výkonnost – vývoj hodnoty portfolia

Sekce Výkonnost, kterou naleznete pod menu Portfolio, umožňuje zobrazení vývoje hodnoty portfolia cenných papírů. Vývoj hodnot je dostupný zpětně od 1. 1. 2014. Pro výpočet výnosnosti používáme metodu časově váženého výnosu, která hodnotí vývoj celého portfolia nezávisle na vložených částkách.



K dispozici jsou tři základní pohledy na vývoj portfolia v čase:

1. Vývoj hodnoty portfolia

Portfolio je tvořeno cennými papíry ve správě ČSOB (obsahuje všechny instrumenty uvedené v sekci „Cenné papíry“) a strukturovanými depozity (naleznete v sekci „peněžní prostředky a depozita“). Do kategorie vkladů jsou započteny operace, v jejichž důsledku se cenný papír (CP) stane součástí portfolia (např. nákup, převod do správy banky, dědictví aj.). Do kategorie výběrů jsou zahrnuty operace, v jejich důsledku přestane být cenný papír součástí portfolia (např. prodej, převod k jinému obchodníkovi s CP), a výplaty peněžních prostředků v důsledku splatnosti CP nebo výnosu z nich.

uživatelská příručka



2. Vývoj výnosnosti v absolutní hodnotě



Hodnota prezentuje sumu rozdílů denních ocenění jednotlivých cenných papírů, případně strukturovaných depozit, držených v portfoliu klient se započtením vkladů a výběrů souvisejících s cennými papíry na majetkovém účtu klienta. Při výpočtu zobrazované výnosnosti nezapočítáváme poplatky, které nejsou součástí ceny cenného papíru. Konečná výnosnost může být tedy ovlivněna i dalšími faktory (např. zdanění výnosů), které nemusí být zohledněny ve výpočtu zcela nebo jen částečně.

3. Vývoj výnosnosti v %



Výnosnost je kalkulována metodou časově váženého výnosu z cenných papírů, případně strukturovaných depozit. Při výpočtu zobrazované výnosnosti nezapočítáváme poplatky, které nejsou součástí ceny cenného

uživatelská příručka

papíru. Konečná výnosnost může být tedy ovlivněna i dalšími faktory (např. zdanění výnosů), které nemusí být zohledněny ve výpočtu zcela nebo jen částečně.

Pohledy

Pomocí filtrů **Typy instrumentu** (například akciové fondy nebo smíšené fondy) a **Měny instrumentů** můžete zobrazit samostatné grafy nebo si přepnout na tabulkové zobrazení.

Typy instrumentů

Měny instrumentů

Instrumenty

1) Pohled Typy instrumenty

TYPY INSTRUMENTŮ							
Název produktové kategorie	Hodnota majetku 17.10.2017	Podíl %	Hodnota majetku 13.08.2018	Podíl %	Výnosnost 17.10.2017 - 13.08.2018	Výnosnost %	
Akciové fondy	10 554,64	24,29	10 548,65	17,52	-5,99	-0,06	
Smíšené fondy	0,00	0,00	49 673,80	82,48	+414,68	+0,84	
Smíšené fondy s část. ochranou investice	14 898,41	34,28	0,00	0,00	-66,26	-0,44	
Strukturované fondy	18 002,37	41,43	0,00	0,00	-407,43	-2,26	

2) Pohled Měny instrumentu

MĚNY							
Název produktové kategorie	Hodnota majetku 21.10.2017	Podíl %	Hodnota majetku 13.08.2018	Podíl %	Výnosnost 21.10.2017 - 13.08.2018	Výnosnost %	
CZK	1 205 593,26	75,68	1 716 968,03	80,79	+7 804,84	+0,55	
USD	387 364,25	24,32	408 328,36	19,21	+20 964,11	+5,41	

3) Pohled Instrumenty

INSTRUMENTY							
Název produktové kategorie	Hodnota majetku 31.10.2017	Podíl %	Hodnota majetku 29.10.2018	Podíl %	Výnosnost 31.10.2017 - 29.10.2018	Výnosnost %	
ČSOB Energie a ropa 3	199 400,00	15,86	207 200,00	17,60	+7 800,00	+3,91	
ČSOB Exkluzivní evropský jumper 1	142 090,00	11,30	147 160,00	12,50	+5 070,00	+3,57	
ČSOB Exkluzivní evropský jumper 3	329 400,00	26,19	327 300,00	27,81	-2 100,00	-0,64	
ČSOB Expertiza vyvážená	0,00	0,00	196 292,25	16,68	-9 618,66	-4,72	
ČSOB Portfolio Pro srpen 90	310 735,66	24,71	287 529,54	24,43	-23 206,12	-7,47	
ČSOB Potravín a nápojů 1	276 000,00	21,95	0,00	0,00	+4 000,00	+1,45	
ČSOB Premium Vyvážené portfolio	0,00	0,00	11 487,69	0,98	-511,78	-5,71	

Princip výpočtu výnosnosti

- Nejdříve na denní bázi dochází k ocenění jednotlivých pozic cenných papírů. Ocenění portfolia je pak sumou ocenění dílčích pozic cenných papírů.

$$\text{Ocenění pozice CP} = \text{aktuální stav pozice CP} * \text{ocenění CP}$$

$$\text{Ocenění portfolia} = \text{suma (Ocenění pozic CP)}$$

- Následně je vypočítána denní výnosnost na hodnotách oceněných pozic cenných papírů. Výpočet provádí mezi denní porovnání změny ocenění pozice se započtením změn na pozici (výběry a vklady) – jedná se o změny, kdy je hodnota pozice zvýšena nebo snížena nikoliv změnou kurzovního lístku.

$$Výnos(T) = \text{Ocenění}(T) + Výběry(T) - \text{Ocenění}(T-1) - Vklady(T)$$

$$Výnos[\%](T) = \frac{Výnos(T)}{Výnos(T)} * 100$$

$$Ocenění(T - 1) + Vklady(T)$$

Výnosnost vypočtená za určité období je součin denních relativních výnosností za sledované období.

Příklad:

	Hodnota portfolia	Vklad	Výběr	Absolutní výnos v CZK	Relativní výnos v %
4.2.	74 200				
5. 2.	74 200			0	0,00
15.2.	103 100	37 100		-8 200	-7,95
25.2.	104 400		25 000	26 300	25,19

Absolutní výnosnost za období = 18 100 CZK

Relativní výnosnost za období = 15,24 %

Výsledek je pak agregován dle zvoleného období a typů cenných papírů. V základním pohledu je zobrazen vývoj za období jednoho roku a celého portfolia.

5. Obchodování

Ovládací prvky

Sekce obchodování je rozdělena do 3 skupin – **fondy, dluhové cenné papíry a investiční certifikáty**. Seznam produktů se mění dle bankou aktuálně nabízených produktů. Dluhové CP a investiční certifikáty je možné obchodovat pouze přes bankěře.

Kromě **nákupních** a **prodejních** pokynů je možné zadávat i **přestupy** mezi fondy (detail produktu otevřete kliknutím na jeho název v portfoliu nebo produktové nabídce)



Seznam produktů v sekci obchodování se může měnit podle aktuální nabídky a investičního profilu.

Obchodování / **Fondy**

FILTROVAT ^

Měna
Navrhované produkty
Produktové skóre
Region
Sektor
Typ podílového fondu

ZRUŠIT VŠE

Název	Měna	Poslední známá cena	Cena ze dne	Výnos 1 ROK % p.a.	Výnos 3 ROKY % p.a.	Výnos 5 LET % p.a.	Typ fondu	Sektor
ČSOB Akciový	CZK	1,0832	25. 04. 2018	+2,02	+0,78	+5,70	Akciový	Globální
ČSOB Akciový dividendových firem	CZK	1 663,8200	25. 04. 2018	+4,13	+3,02	+7,86	Akciový	Globální
ČSOB Akciový nové trhy	CZK	897,7100	25. 04. 2018	-	-	-	Akciový	Globální
ČSOB Bohatství	CZK	2,1497	25. 04. 2018	+1,10	-0,20	+3,69	Smišený	Globální
ČSOB Dynamický	CZK	956,8000	25. 04. 2018	+3,14	+0,23	+5,74	Smišený	Globální
ČSOB Energie a ropa 3	CZK	10,0200	16. 04. 2018	-	-	-	Strukturovaný	Energetika
ČSOB Expertiza růstová	CZK	980,2200	25. 04. 2018	-	-	-	Smišený	Globální
ČSOB Expertiza vyvážená	CZK	980,6500	25. 04. 2018	-	-	-	Smišený	Globální
ČSOB Firmy s tradicí 2	CZK	9,7300	16. 04. 2018	-	-	-	Strukturovaný	Globální
ČSOB Flexibilní plán	CZK	999,5200	25. 04. 2018	-0,78	-	-	Smišený	Globální

V některých případech mohou být produkty označeny palcem . Jde o produkty, které pro Vás banka označila jako doporučené na základě informací, které jste uvedl/a v investičním dotazníku a na základě aktuální situace na finančních trzích.

Ikonky **nákupních košíků** slouží pro zadání nákupního nebo prodejního pokynu. Pokud prodejní košík u produktu nevidíte, znamená to, že jej zatím nemáte v portfoliu. Pokud nevidíte u produktu ani nákupní košík, není nákup tohoto produktu dočasně možný.

Standardní obchodní hodiny **pro dluhové CP a certifikáty jsou v pracovních dnech od 9:00-17:00**. Po kliknutí na název produktu se zobrazí jeho detail. Z detailu produktu je možné zahájit přestup (platí pouze pro podílové fondy). Pravidla pro přestupy v investičním portálu jsou shodná s pravidly v dokumentu **PARAMETRY TRHŮ CENNÝCH PAPÍRŮ A INVESTIČNÍCH NÁSTROJŮ**, který je zveřejňovaný na stránkách www.csob.cz

Zadání jednorázového pokynu

V prvním kroku pokynu vyplňte objem nebo počet kusů a vyberte účet pro vypořádání obchodu. Změnit typ pokynu na „pravidelný“ je možné pouze u fondů. Nezapomeňte vybrat správný účet pro vypořádání, na

kterém je dostatek peněžních prostředků. V případě nedostatku prostředků na účtu zobrazí aplikace upozornění a v zadání pokynu nebude možné pokračovat.

Ve druhém kroku se zobrazí souhrn zadaných údajů. Pro odsouhlasení je nutné kliknout na tlačítko „**Pokračovat**“. Poté dochází k vyhodnocení transakce na základě informací, které jsme získali v investičním dotazníku. V tomto kroku můžete pokyn uložit pro pozdější využití. Všechny uložené rozpracované pokyny najdete v sekci „**Moje uložené objednávky**“.

3

Potvrzení pokynu je možné prostřednictvím **SMS kódu** nebo aplikace **ČSOB Smart klíč** (dle Vašeho nastavení). Kliknutím na tlačítko „**Potvrdit pokyn**“ je pokyn odeslán do banky. Následně se objeví potvrzení „**Váš pokyn byl přijat**“. Aktuální stav pokynu najdete v sekci [Historie objednávek](#).

Zadání pravidelného pokynu

Možnost zadání pravidelné objednávky vyvoláte v prvním kroku nákupního či prodejního pokynu. Pravidelný pokyn je možné zadávat pouze na fondy – na jejich nákup, prodej, přestup. U ostatních cenných papírů to není možné

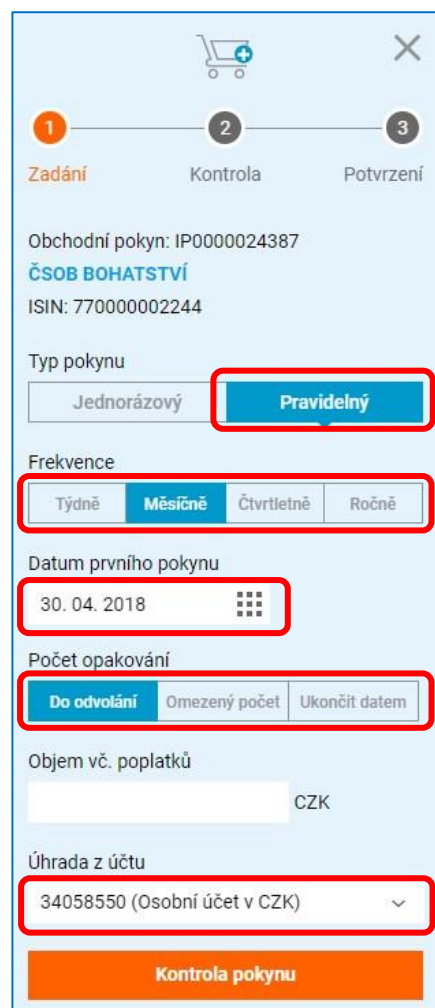
Na obrazovce **Zadání** je nutné přepnout volbu **Typ pokynu** na „Pravidelný“.

Následně zvolíte „frekvenci“ pokynu. Možné jsou varianty týdně, měsíčně, čtvrtletně a ročně.

V kalendáři zvolíte „Datum prvního nákupu“.

Dále zvolíte počet opakování:

- **Do odvolání** – pokyn bude probíhat, dokud nebude pravidelná objednávka zrušena.
- **Omezený počet** – musí obsahovat minimálně hodnotu 2.
- **Ukončit datem** – po tomto datu už nebude generován žádný dílčí pokyn z pravidelné objednávky



Nezapomeňte vybrat správný účet pro vypořádání, na kterém je dostatek peněžních prostředků. Další postup je stejný jako při zadání [jednorázového pokynu](#).

Pokyn k přestupu

Zadání pokynu k přestupu (pouze podílové fondy) vyvoláte přes detail cenného papíru, ze kterého chcete přestoupit.

Přestupy lze uskutečnit v rámci:

- zahraničních fondů mezi fondy ve stejné měně (CZK, EUR a USD), přičemž dále platí, že nelze přestupovat do fondu, z fondu ani mezi zajištěnými fondy.
- domácích fondů mezi fondy ve stejné měně.



Nelze přestupovat do fondu, z fondu ani mezi fondy, které vyplácejí dividendy, nebo u nichž je uplatňován výstupní poplatek. Aplikace toto hlídá a neumožní nesprávný přestup.

uživatelská příručka

V prvním kroku **Zadání** vložíte počet kusů a kliknete na tlačítko **Pokračovat**. Následně vyhledáte a zvolíte fond, kdo kterého chcete přestoupit a nastavíte maximální dobu, po kterou plánuje investici držet, a kliknete na tlačítko **Pokračovat**. Pokud zvolíte investiční horizont, který je kratší než bankou stanovený minimální investiční, tak nebude možné danou investici realizovat.

V druhém kroku **Kontrola** provedete kontrolu přestupu a kliknete na tlačítko **Pokračovat**. Potvrzení pokynu je možné prostřednictvím **SMS kódu** nebo aplikace **ČSOB Smart klíč** (dle Vašeho nastavení). Kliknutím na tlačítko „**Potvrdit pokyn**“ je pokyn odeslán do banky. Následně se objeví potvrzení „**Váš pokyn byl přijat**“. Aktuální stav pokynu najdete v sekci [Historie objednávek](#).

The screenshot shows five sequential screens of the mobile application:

- Zadání (Step 1):** User enters '2 620 Ks' for 'Počet kusů' and selects 'Prodáv vše (2 620 Ks)'. A search for 'ČSOB' shows a list of funds, with 'ČSOB Akciový' selected.
- Kontrola (Step 2):** Shows 'Min. investiční horizont této investice je 6 let. A Váš?' with a slider set to 6 years. A warning dialog 'UPOZORNĚNÍ' is displayed: 'Krátký investiční horizont. Váš investiční horizont je kratší než bankou nastavený investiční horizont pro nakupovaný instrument/instrumenty. Tuto investici Vám proto nemůžeme doporučit. Chcete-li danou investici přeci jen realizovat, je potřeba upravit Váš investiční horizont na předchozím kroku.'
- Kontrola (Step 2):** Shows transaction details: 'Obchodní pokyn: IP1006655923', 'Přestup z (PRODEJ): ČSOB BOHATSTVÍ', 'Přestup do (NÁKUP): ČSOB AKCIOVÝ', 'Směr obchodu: Přestup', 'ISIN 1: 77000002244', 'ISIN 2: 77000001170', 'Počet kusů: 2 620,0000', 'Poplatek za přestup (%): 0,50%', 'Datum obchodu: 19. 10. 2020', 'Předpokládané datum vypořádání: 21. 10. 2020'.
- Kontrola (Step 2):** 'Informace pro klienta' section with 'Podmíním pokynu' details.
- Potvrzení (Step 3):** 'Pokračujte potvrzením v mobilní aplikaci ČSOB Smart klíč' screen with a fingerprint icon.

Hromadná objednávka

Pokud víte, že budete zadávat více pokynů, využijte **hromadnou objednávku**. Objednávku do ní přidáte snadno hned na úvodní stránce zadávání pokynu pomocí odkazu „+ **Přidat do hromadného pokynu**“ v dolní části. Maximální počet objednávek v hromadném pokynu je 10 a minimální jsou 2 objednávky.

K dokončení hromadné objednávky klikněte na ikonku , která se zobrazí na horní liště aplikace.

The diagram illustrates the process:

- A screen showing 'Aktuální stav v portfoliu' with a '+ Přidat do hromadného pokynu' button.
- A warning dialog 'UPOZORNĚNÍ' with an information icon: 'Přidali jste transakci do hromadného pokynu. Po přidání požadovaného množství transakcí dokončete hromadný pokyn kliknutím na ikonku  , která se zobrazí na horní liště aplikace.'
- A screen showing a list of funds with a 'Kontrola pokynu' button and a 'Zrušit hromadný pokyn' link.

Další postup je stejný jako při zadání jednorázového pokynu .

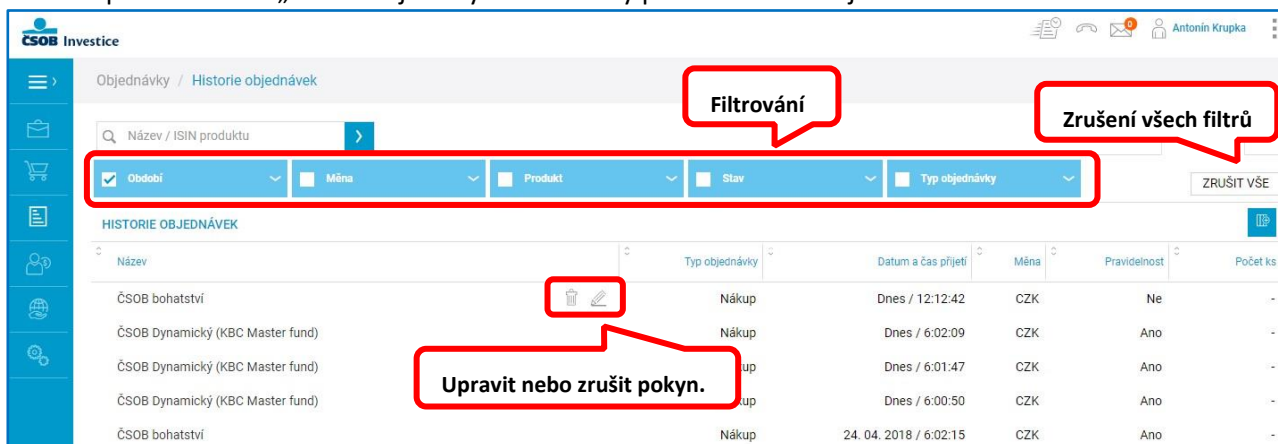
6. Objednávky

Historie objednávek

V této sekci jsou zobrazeny aktuální stavy všech druhů objednávek (nákupy, prodeje, převody nebo přestupy mezi investičními produkty). U některých typů produktů je možné pokyny s budoucím obchodním

dnem prostřednictvím ikon **upravit** „“ nebo **zrušit** „“. Objednávku je možné rozkliknout a stáhnout ve formátu PDF.

V historii objednávek je možné nastavit níže uvedené filtry. Filtry jsou dynamické – reflektují produkty ve Vašem portfoliu. Filtr „**Období**“ je vždy automaticky přednastaven na jeden rok.



Filtrování

Zrušení všech filtrů

Upřavit nebo zrušit pokyn.

Název	Typ objednávky	Datum a čas přijetí	Měna	Pravidelnost	Počet ks
ČSOB bohatství	Nákup	Dnes / 12:12:42	CZK	Ne	-
ČSOB Dynamický (KBC Master fund)	Nákup	Dnes / 6:02:09	CZK	Ano	-
ČSOB Dynamický (KBC Master fund)	up	Dnes / 6:01:47	CZK	Ano	-
ČSOB Dynamický (KBC Master fund)	up	Dnes / 6:00:50	CZK	Ano	-
ČSOB bohatství	Nákup	24. 04. 2018 / 6:02:15	CZK	Ano	-

Historii je možné exportovat ve formátu XLS nebo PDF.

Vysvětlení stavů v historii objednávek:

Aktivní – objednávka zadána (resp. pokyn byl podán) a dosud nebyla vypořádána;

Pokyn odeslán – objednávka směřuje k obchodu s třetí osobou a objednávka se nachází u této osoby, aniž by byla vypořádána;

Chyba – objednávku se nepodařilo odeslat;

Vypořádáno – pokyn se podařilo provést a došlo k předpokládanému převodu cenných papírů a peněžních prostředků;

Nevypořádáno – nedošlo k vypořádání objednávky (pokynu);

Předaktivní – vztahuje se k přestupu (skládá se z prodeje a nákupu) a dokud se nevypořádá prodej, tak je objednávka evidována v tomto stavu;

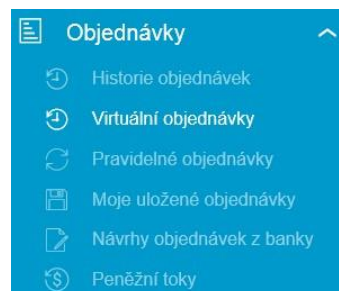
Zrušit – klient žádá o zrušení objednávky;

Zrušeno – klientovi bylo v žádosti o zrušení objednávky vyhověno, nebo ČSOB zrušila objednávku ze své strany.

Virtuální objednávky

V této sekci se zobrazí objednávky, které pro vás připraví bankéř v rámci tzv. Portfoliového přístupu, a které nelze realizovat v investičním portálu. Může se jednat například o:

- Vklad/výběr/převod peněz mezi účty
- Maximal Invest
- Splatnost
- Vklad na stavební spoření/penzijní spoření apod.



Objednávky / Virtuální objednávky

Q Název / ISIN produktu X >

Období Měna Produkt

HISTORIE OBJEDNÁVEK

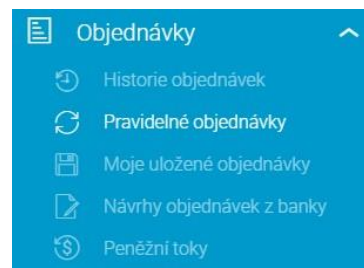
Název	Typ objednávky	Datum a čas přijetí
ČSOB bohatství 1	Nákup	12. 05. 2019 / 19:48:47
Běžný účet v CZK	Vklad	12. 05. 2019 / 19:48:47
ČSOB Šampioni sportu 1	Splatnost	12. 05. 2019 / 19:48:47
ČSOB bohatství 1	Nákup	12. 05. 2019 / 19:48:47

Pravidelné objednávky

V této sekci investičního portálu naleznete seznam svých pokynů s pravidelnou frekvencí. Trvalé příkazy na sběrné účty fondů zadané na pobočce, přes elektronické bankovníctví nebo Smartbanking zde neuvidíte.

Jejich **zrušení** je možné prostřednictvím ikony „“.

Modifikace pravidelných objednávek není možná, je nutné objednávku nejprve zrušit a poté zadat znovu.



Objednávky / Pravidelné objednávky

Q Název / ISIN produktu >

PRAVIDELNÉ OBJEDNÁVKY

Název	Měna	Typ objednávky	Frekvence	Datum
ČSOB Akciový vodního bohatství	CZK	Nákup	Měsíčně	28. 02. 2018
ČSOB Akciový nové trhy	CZK	Nákup	Měsíčně	28. 02. 2018
KBC Equity Fund High Dividend Eurozone	EUR	Nákup	Měsíčně	28. 02. 2018
KBC Equity Fund High Dividend Eurozone	EUR	Nákup	Měsíčně	28. 02. 2018
ČSOB Premium Vyvážené portfolio	CZK	Nákup	Měsíčně	28. 02. 2018
ČSOB Flexibilní plán	CZK	Nákup	Měsíčně	28. 02. 2018

ZRUŠENÍ POKYNU X

Referenční číslo: IP0000024089
Datum a čas přijetí: 13. 04. 2018 / 17:37:03

Název: ČSOB bohatství
ISIN: 770000002244
Typ objednávky: Nákup
Frekvence: Měsíčně
Datum prvního pokynu: 23. 04. 2018
Počet opakování: Do odvolání
Úhrada z účtu: 34058550/0300


Objem vč. poplatků: **2 002,00 CZK**

Zrušit pokyn

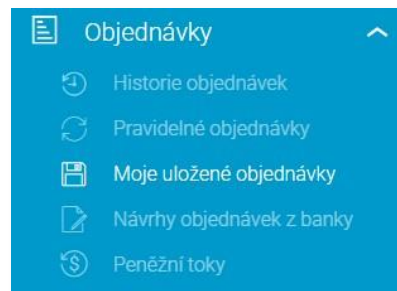
↓ Stáhnout PDF

Moje uložené objednávky

Rozpracovanou objednávku si také můžete uložit pro budoucí použití. Uloženou objednávku si můžete libovolně pojmenovat.

Prostřednictvím ikony „“ je možné uloženou objednávku použít nebo **modifikovat**.

Prostřednictvím ikony „“ objednávku **smažete**.



Objednávky / Moje uložené objednávky

Název / ISIN produktu FILTROVAT

MOJE ULOŽENÉ OBJEDNÁVKY

Název objednávky	Název produktu	Typ produktu	Typ objednávky	Datum a čas uložení
Na příští měsíc	ČSOB bohatství (+1)	Podílový fond	Hromadná	Dnes / 11:10:47
Hromadný pokyn uložení	ČSOB bohatství (+1)	Podílový fond	Hromadná	27. 04. 2018 / 14:14:11
Bohatství	ČSOB bohatství	Podílový fond	Nákup	19. 03. 2018 / 8:58:39

© 2018 ČSOB

Asset Management | Právní bankovníctví | Parametry trhu | Upozornění p

ZRUŠENÍ POKYNU

Referenční číslo: -
Datum a čas uložení: 19. 03. 2018 / 8:58:39

Název: ČSOB bohatství
ISIN: 770000002244
Typ objednávky: Nákup
Poplatek za nákup: 2,50 %
Úhrada z účtu: 34058550/0300
Datum obchodu: 19. 03. 2018
Datum vypořádání: 27. 03. 2018

Investovaná částka: **48 766,03 CZK**
Poplatek za nákup: **1 233,97 CZK**
Objem vč. poplatků: **50 000,00 CZK**

Zrušit pokyn

ZMĚNA POKYNU

1. Zadání 2. Kontrola 3. Potvrzení

Obchodní pokyn:
ČSOB BOHATSTVÍ
ISIN: 770000002244

Typ pokynu
Jednorázový Pravidelný

Objem vč. poplatků
50 000 CZK

Úhrada z účtu
34058550 (Osobní účet v CZK)

Datum obchodu
19. 03. 2018

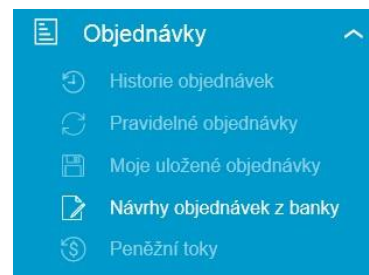
Kontrola pokynu

Poslední známá cena 2,0549 CZK	Cena ze dne 1. 3. 2018
Poplatek za nákup -	Minimální investice 500,00 CZK

Aktuální stav v portfoliu
52 215,01 CZK
(14 133,5832 Ks)

Návrhy objednávek z banky

Zde naleznete objednávky, které Vám zaslal váš bankéř. **Platnost zasláného návrhu je 48 hodin** (případně do konce obchodních hodin úpisu daného CP). Po uplynutí této lhůty jej již není možné potvrdit. Ke zneplatnění objednávky dojde i v případě, kdy dojde ke změně dotazníků (Udržitelnost investic nebo investiční dotazník). O vytvoření návrhu jste informováni pomocí SMS. Návrh můžete potvrdit, odmítnout nebo nechat expirovat.



V případě investičních certifikátů a dluhopisů lze návrh potvrdit pouze v obchodních hodinách od pondělí do pátku (9:00 až 17:00).

Název	Typ produktu	Typ objednávky	Datum a čas uložení	Datum expirace	Celkový objem	Stav
Návrh objednávky 27	Podílový fond	Nákup	Dnes / 11:31:47	01. 05. 2018	5 000,0000	Nový



“ přejdete k potvrzení pokynu.

Po kliknutí na název návrhu pokynu nebo na ikonku přijetí pokynu „

Objeví se dvě možnosti „**Odmítnou návrh / Přijmout návrh**“. U objednávek zasláných z banky je možné změnit pouze číslo účtu, ze kterého má být pokyn uhrazen. Následný postup je stejný jako u [jednorázového pokynu](#).

DETAIL OBJEDNÁVKY

Referenční číslo: IP0000024424
Datum a čas přijetí: 30. 04. 2018 / 15:11:39

Název: ČSOB bohatství
ISIN: 770000002244
Typ objednávky: Nákup
Poplatek za nákup: 1,50 %
Úhrada z účtu: 34058550/0300
Datum obchodu: 02. 05. 2018
Předpokládané datum vypořádání: 11. 05. 2018

Investovaná částka: **65 024,63 CZK**
Poplatek za nákup: **975,37 CZK**
Objem vč. poplatků: **66 000,00 CZK**

Odmítnout návrh **Přijmout návrh**

ODMÍTNUTÍ NÁVRHU OBJEDNÁVKY

Referenční číslo: IP0000024424
Datum a čas přijetí: Dnes / 15:11:39

Název: ČSOB bohatství
ISIN: 770000002244
Typ objednávky: Nákup
Poplatek za nákup: 1,50 %
Úhrada z účtu: 34058550/0300
Datum obchodu: 02. 05. 2018
Předpokládané datum vypořádání: 11. 05. 2018

Investovaná částka: **65 024,63 CZK**
Poplatek za nákup: **975,37 CZK**
Objem vč. poplatků: **66 000,00 CZK**

Odmítnout návrh

KONTROLA POKYNU

Zadáni Kontrola Potvrzení

Obchodní pokyn: IP0000024424
ČSOB BOHATSTVÍ
ISIN: 770000002244

Typ pokynu
Jednorázový Pravidelný

Objem vč. poplatků
66 000 CZK

Úhrada z účtu
34058550 (Osobní účet v CZK)

Datum obchodu
02. 05. 2018

Kontrola pokynu

Poslední známá cena: 2,0549 CZK Cena ze dne: 1. 3. 2018
Poplatek za nákup: 1,50 % Minimální investice: 500,00 CZK

Aktuální stav v portfoliu
52 215,01 CZK (14 133,5832 Ks)

Peněžní toky

V této sekci se zobrazují již uskutečněné a vypořádané nákupy a prodeje investičních produktů, splatnosti, výplaty kuponů z dluhopisů, převody cenných papírů a další. Dále jsou zde například zobrazeny poplatky spojené s nákupem investičních produktů. Zobrazovány jsou položky od 1. 1. 2012 do současnosti.

^
☰
Objednávky

- 🕒 Historie objednávek
- 🔄 Pravidelné objednávky
- 📁 Moje uložené objednávky
- 📄 Návrhy objednávek z banky
- 💰 Peněžní toky

☰
Objednávky / Peněžní toky

🔍

➤

☑ Období

▾ Měna

▾ Typ transakce

FILTROVAT ^

ZRUŠIT VŠE

HISTORIE PENĚŽNÍCH TOKŮ
📄

Název	Datum	Typ transakce	Účet	Měna	Částka
KBC Equity Fund America CZK	01. 06. 2017	Sloučení fondu (převod PL)	-	CZK	-43 327,11
ČSOB Střednědobých dluhopisů	12. 04. 2017	Poplatek obchodníka	34058606/0300	CZK	-2,24
ČSOB Střednědobých dluhopisů	12. 04. 2017	Nákup	CZ930300000000034058606	CZK	-497,76
ČSOB Vyvážený (KBC Master fund)	27. 03. 2017	Přestup prodej	-	CZK	24 680,00
ČSOB Vyvážený (KBC Master fund)	27. 03. 2017	Přestup prodej	-	CZK	29 805,00
ČSOB Střednědobých dluhopisů	10. 03. 2017	Poplatek obchodníka	34058606/0300	CZK	-2,24
ČSOB Střednědobých dluhopisů	10. 03. 2017	Nákup	CZ930300000000034058606	CZK	-497,76
ČSOB bohatství	05. 01. 2017	Poplatek obchodníka	34058606/0300	CZK	-783,25
ČSOB bohatství	05. 01. 2017	Nákup	34058606/0300	CZK	-52 216,75
KBC Equity Fund America CZK	29. 08. 2016	Přestup prodej	-	CZK	1 499,86
KBC Equity Fund America CZK	26. 08. 2016	Poplatek obchodníka	-	CZK	-1,85

Filtrování

7. Investiční profil

Zobrazení investičního profilu a dotazníku

V této sekci se zobrazuje Váš investiční profil vyhodnocený na základě vyplněného investičního dotazníku. Ze sekce Investiční profil můžete investiční dotazník vyplnit, odmítnout nebo kdykoliv aktualizovat.

Pokud byl Váš investiční dotazník vyplněn po 1. 1. 2016, můžete na něj nahlédnout prostřednictvím tlačítka „Zobrazit stávající dotazník“.

INVESTIČNÍ PROFIL KLIANTA

VELMI OPATRNÝ | OPATRNÝ | **ODVÁŽNÝ** | VELMI ODVÁŽNÝ

1 2 | 3 | 4 5 | 6 7

Nizkorizikové produkty | Vysoce rizikové produkty

Pro investora s tímto investičním profilem je charakteristické, že se zaměřuje na potenciál výnosu za cenu vyššího kolísání hodnoty investice. Očekává výnos podstatně převyšující výnosy z běžných bankovních vkladů s cílem výrazně překonat růst spotřebitelských cen (inflaci). Uvědomuje si, že za velmi nepříznivých okolností může hodnota jeho investice být i několik let nižší než její výchozí hodnota. Zaměřuje se na investiční příležitosti s dlouhým investičním horizontem 5 a více let.

Produktové skupiny odpovídající znalostem a zkušenostem klienta

- Akcie
- Strukturované produkty jednoduché
- Dluhopisy
- Běžné investiční fondy
- Strukturované produkty složité

Cílová struktura portfolia

45%

- Akciové investice
- Úrokové nástroje
- Depozita a peněžní nástroje (bez rezervy)
- Realitní investice
- Alternativní investice

Další informace o profilu

Investiční profil: **ODVÁŽNÝ**

Platný od: 13. 4. 2018

Platný do: 13. 4. 2021

Zástupce osoby: -

Rodné číslo zástupce: -

Vyplnil: **Tester106 Testerovic106**

Pobočka: Praha - Na Pankráči

VYPLNĚNÝ INVESTIČNÍ DOTAZNÍK

Znalosti a zkušenosti (Přiměřenost)

Otázka 1/11
Znáte níže uvedené investiční nástroje? Máte s nimi vlastní zkušenost?

- Běžné investiční fondy (fondy peněžního trhu, dluhopisové, akciové, smíšené apod.) a produkty, v nichž jsou tyto fondy obsaženy (např. investiční životní pojištění, penzijní fondy apod.);
Nástroj znám a mám s ním i zkušenosti (průměrně 1-4 transakce ročně v posledních 3 letech)
- Strukturované produkty jednoduché (např. zajištěné a strukturované fondy, strukturované dluhopisy, strukturovaná depozita, investiční certifikáty s garancí min. 90 %) a produkty, v nichž jsou obsaženy (např. investiční životní pojištění apod.);
Nástroj znám a mám s ním i zkušenosti (průměrně 5+ transakcí ročně v posledních 3 letech)
- Dluhopisy (státní, korporátní, municipální aj.), směnky, pokladniční poukázky a obdobné dluhové nástroje;
Nástroj znám a mám s ním i zkušenosti (průměrně 5+ transakcí ročně v posledních 3 letech)
- Akcie;
Nástroj znám a mám s ním i zkušenosti (průměrně 5+ transakcí ročně v posledních 3 letech)
- Strukturované produkty složité (např. strukturované fondy s podmíněnou ochranou, investiční certifikáty) a produkty, v jejichž investiční složce jsou obsaženy;
Nástroj znám a mám s ním i zkušenosti (průměrně 5+ transakcí ročně v posledních 3 letech)

Otázka 2/11
Znáte níže uvedené finanční produkty? Máte s nimi vlastní zkušenost?

- Běžné finanční produkty (běžný účet, termínovaný vklad, spořicí účet, stavební spoření);
Produkt znám a mám s ním i zkušenosti
- Peněžní produkty;
Produkt znám a mám s ním i zkušenosti


Otázka 3/11
Znáte nebo již máte vlastní zkušenost s níže uvedenými investičními službami, které souvisejí s obchodováním s investičními nástroji?

- Nákup a prodej investičních nástrojů;
Službu znám a mám s ní i zkušenosti
- Investiční poradenství;
Službu znám a mám s ní i zkušenosti
- Správa aktiv;
Službu znám

Vyplnění investičního dotazníku

Na stránce investiční profil máte po stisknutí tlačítka **Vyplnit nový dotazník** možnost zahájit vyplňování nebo odmítnutí dotazníku.

UPOZORNĚNÍ



Chcete vyplnit dotazník znovu?

Aby bylo pro Vás opětovné vyplňování dotazníku co nejjednodušší, předvyplnili jsme Vaše odpovědi na základě Vašeho posledního pokusu.

Chcete-li aktualizovat jen některou část dotazníku, můžete tak udělat kliknutím na vybranou sekci níže, nebo v navigačním panelu.

- Postoj k riziku
- Finanční zázemí
- Hotovostní rezerva
- Znalosti
- Zkušenosti

Než se do vyplňování dotazníku pustíte znovu, můžete se podívat na naše vzdělávací materiály v sekci [INVESTIČNÍ AKADEMIE](#).

[Vzdělát se](#)
[Vyplnit dotazník](#)
[Odmítnout dotazník](#)

Investiční dotazník je strukturovaný na jednotlivé oblasti. Pro správné nastavení je zapotřebí vyplnit všechny části. Pokud již byl v minulosti dotazník vyplněn, je možné vybrat jen tu část, která chcete změnit, například finanční zázemí či postoj k riziku.



Československá obchodní banka, a. s.
Radlická 333/150, 150 57 Praha 5, IČO

Otázky a nápověda



- **Postoj k riziku**
- **Finanční zázemí**
- **Hotovostní rezerva**
- **Znalosti** – vím, jak se daný produkt chová a jaká jsou s ním spojena rizika.
- **Zkušenosti** – již daný produkt mám nebo jsem vlastnil.

Každá část dotazníku má jiný účel a svoje vlastní vyhodnocení.

Postoj k riziku

V části **Postoj k riziku** přejdete k výběru preferovaného scénáře možného chování investice (A, B, C nebo D), který je vám nejbližší pro investice v rozsahu, které považujete za významné vzhledem k finanční a životní situaci.

Scénáře popisují 4 typy investorů a počítají s počáteční investicí ve výši 100 000 CZK, kterou je možné po výběru scénáře upravit. Vybraný scénář je možné vygenerovat a stáhnout ve formátu PDF.

Uvedené scénáře nejsou příslibem budoucích výnosů.

Po výběru scénáře a kliknutím na tlačítko **Pokračovat** se zobrazí poslední otázka investičního dotazníku, jak byste zareagoval na situaci, kdyby hodnota hodnota investice podle zvoleného scénáře v předchozí otázce mimořádně poklesla více, než očekával/a. Pokud v této otázce odpovíte, že byste z investice vystoupil, snížíme váš investiční profil o jeden stupeň. Pokud v předchozí otázce zvolíte scénář A, tak v takovém případě získáte tzv. **NEINVESTIČNÍ** profil.

Finanční zázemí

V této části zjišťujeme finanční zázemí, jako je objem úspor a investic, vlastnictví nemovitosti, zdroj a výši pravidelných příjmů a jakou částku můžete měsíčně odkládat stranou po odečtení všech nutných pravidelných měsíčních výdajů.

INVESTIČNÍ DOTAZNÍK

Úvod Znalosti a zkušenosti Finanční zázemí Postoj k riziku Shrnutí Výsledek

Jaký je zhruba objem Vašich úspor a investic po odečtení rezervy? 5

A	Nemám žádné úspory ani investice	B	Do 100 000 Kč
C	100 001 až 1 000 000 Kč	D	1 000 001 až 10 000 000 Kč
E	Více než 10 000 000 Kč		

INVESTIČNÍ DOTAZNÍK

Úvod Znalosti a zkušenosti Finanční zázemí Postoj k riziku Shrnutí Výsledek

Jste vlastníkem nějaké nemovitosti? 6

A	Ne, nejsem	B	Ano, v hodnotě menší než 1 000 000 Kč
C	Ano, v hodnotě 1 000 000 až 5 000 000 Kč	D	Ano, v hodnotě nad 5 000 000 Kč

INVESTIČNÍ DOTAZNÍK

Úvod Znalosti a zkušenosti Finanční zázemí Postoj k riziku Shrnutí Výsledek

Jaký je zdroj Vašich pravidelných měsíčních příjmů? 7

Můžete vybrat více odpovědí.

A	Závislá činnost (příjem ze zaměstnání)	B	Podnikání
C	Starobní důchod, důchody, renty, sociální dávky	D	Výnosy z držby majetku (pronájem nemovitosti apod.)
E	Jiný		

INVESTIČNÍ DOTAZNÍK

Úvod Znalosti a zkušenosti Finanční zázemí Postoj k riziku Shrnutí Výsledek

Jaká je výše Vašich pravidelných měsíčních příjmů? 8

A	Menší než 10 000 Kč	B	10 001 až 25 000 Kč
C	25 001 až 50 000 Kč	D	Více než 50 000 Kč
E	Nemám pravidelný příjem		

INVESTIČNÍ DOTAZNÍK

Úvod Znalosti a zkušenosti Finanční zázemí Postoj k riziku Shrnutí Výsledek

Jakou částku můžete měsíčně odkládat stranou po odečtení všech nutných pravidelných placených výdajů? 9

A	Měsíčně mohu dávat stranou přibližně (doplněte částku v Kč)	B	Určitou částku ano
C	Nic		

INVESTIČNÍ DOTAZNÍK

Úvod Znalosti a zkušenosti Finanční zázemí Postoj k riziku Shrnutí Výsledek

Už jen krůček a jsme u konce.
Část Finanční zázemí jste dokončili(a).
Přiznáváme, tato část dotazníku byla celkem nepřijemná, ale tyto informace musíme sbírat ze zákona.

Hotovostní rezerva

Hotovostní rezerva jsou peníze, které můžete použít na nečekané výdaje. Uložené je můžete mít jak v hotovosti, tak na běžném nebo spořicímu účtu. Hotovostní rezerva by měla pokrýt nezbytné měsíční výdaje na půl roku plus plánované nepravidelné výdaje na rok.

Znalosti

Pokud vyberete znalost některého z investičních nástrojů, portál prověří vaši znalost kontrolní otázkou (nebo několika, podle konfigurace dotazníku). Při špatné odpovědi nabídne portál edukační materiál nebo je možné využít sekci Investiční akademie ještě před vyplněním dotazníku. **Pokud ani v kontrolní otázce (otázkách) neodpovíte správně, portál danou znalost a zkušenost nepotvrdí. Výsledek v dotazníku bude zobrazen jako Neznám (□) a zároveň dalších 24 hodin nebude možné dotazník znovu vyplnit.**



Pokud odpovíte špatně hned v první sérii otázek na znalosti výnosu a rizika, doporučí portál tuto oblast nastudovat nebo hned zkoušet znovu. **Pokud neodpovíte správně ani na kontrolní otázky, označí portál váš investiční profil jako NEINVESTIČNÍ a nebude možné pokračovat v dalším vyplňování dotazníku.**

Další vyplnění dotazníku bude na 24 hodin zablokováno.

uživatelská příručka

Zkušenosti a frekvence

Po otázkách na znalost rizik a investičních nástrojů následuje oddělená otázka na zkušenosti s investičními nástroji. Jakmile je u některého nástroje vybrána zkušenost (Znám), musí se vyplnit i nová pole na frekvenci a objem.

2

S kterými níže uvedenými investičními nástroji máte vlastní zkušenosti?

Běžné investiční fondy

Počet transakcí za poslední 3 roky

0/rok
1-4 /rok
5+ /rok

Objem investic za poslední 3 roky

Méně než 20 000 Kč
Více než 20 000 Kč

Investuji

Jednorázově
Pravidelně
Tak i tak

Strukturované produkty s min 90% ochranou

Počet transakcí za poslední 3 roky

0/rok
1-4 /rok
5+ /rok

Objem investic za poslední 3 roky

Méně než 20 000 Kč
Více než 20 000 Kč

3

Znáte níže uvedené investiční služby, které souvisejí s obchodováním s investičními nástroji?

Nákup a prodej investičních nástrojů

Neznám
Znám

Investiční poradenství

Neznám
Znám

Poté následují kontrolní otázky související s obchodováním s investičními nástroji a poskytování investičního poradenství.

INVESTIČNÍ DOTAZNÍK ✕

1

2

3

4

5

6

Úvod **Znalosti a zkušenosti** Finanční zázemí Postoj k riziku Shrnutí Výsledek

To nejtěžší je za námi!

Část Znalosti a zkušenosti jste dokončil(a).
Přiznáváme, tato část dotazníku byla celkem náročná. Ale teď už to bude mnohem jednodušší.
Děkujeme za Vaše odpovědi. V případě, že jsme narazili na rozpor mezi Vámi uvedenými znalostmi a odpověďmi na kontrolní otázky, výsledek dotazníku bude tyto nesrovnalosti reflektovat změnou uvedených odpovědí.

Shrnutí

Na záložce **Shrnutí** je zobrazen výsledek investičního dotazníku a přiměřené produktové skupiny podle odpovědí v dotazníku. V tomto kroku **není** dotazník ještě zcela dokončen a uložen. Autorizaci dotazníku potvrdit stisknutím tlačítka **Pokračovat**.

uživatelská příručka

INVESTIČNÍ DOTAZNÍK ✕

✓ Úvod
 ✓ Znalosti a zkušenosti
 ✓ Finanční zázemí
 ✓ Postoj k riziku
 5 Shrnutí
 6 Výsledek

Na základě Vašich odpovědí jsme určili Váš investiční profil, který odhaduje jaký jste typ investora.
 Na základě odpovědí jsme také vybrali skupiny přiměřených produktů, které jsou pro vás jako investora vhodné.

INVESTIČNÍ PROFIL KLIENTA

VELMI OPATRNÝ
OPATRNÝ
ODVÁŽNÝ
VELMI ODVÁŽNÝ

1
2

3

4
5

6
7

Nízkorizikové produkty Vysoce rizikové produkty

Pro investora s tímto investičním profilem je charakteristické, že se zaměřuje na potenciál výnosu za cenu vyššího kolísání hodnoty investice. Očekává výnos podstatně převyšující výnosy z běžných bankovních vkladů s cílem výrazně překonat růst spotřebitelských cen (inflaci). Uvědomuje si, že za velmi nepříznivých okolností může hodnota jeho investice být i několik let nižší než její výchozí hodnota. Zaměřuje se na investiční příležitosti s dlouhým investičním horizontem 5 a více let.

PRODUKTOVÉ SKUPINY ODPOVÍDAJÍCÍ ZNALOSTEM A ZKUŠENOSTEM KLIENTA

Běžné investiční fondy	✓
Strukturované produkty s minimálně 90% ochranou	✓
Dluhopisy	✓
Strukturované produkty s podmíněnou ochranou/bez ochrany	✗

←
Pokračovat

INVESTIČNÍ DOTAZNÍK ✕

✓ Úvod
 ✓ Znalosti a zkušenosti
 ✓ Finanční zázemí
 ✓ Postoj k riziku
 ✓ Shrnutí
 6 Výsledek


✓ **VÝSLEDEK BYL ÚSPĚŠNĚ ULOŽEN.**

i Aktuální informace o Vašem profilu najdete v sekci **INVESTIČNÍ PROFIL**, kde můžete dotazník kdykoliv znovu vyplnit.

8. Nastavení

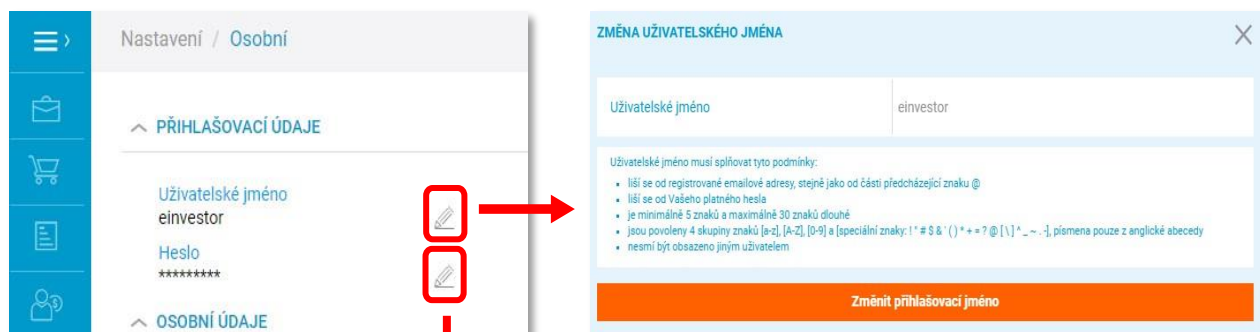
Osobní

V tomto okně si můžete změnit své přihlašovací údaje do aplikace.

Prostřednictvím ikony „“ si změňte uživatelské jméno nebo heslo a to pouze u klientů, kteří tyto přístupy mají historicky (nyní již portál tuto možnost vygenerování nenabízí)

Změna telefonního čísla je možná pouze přes vašeho bankéře.

Změnu hesla i uživatelského jména je nutné potvrdit vždy SMS zprávou nebo prostřednictvím aplikace ČSOB Smart klíč.



Dokumenty

V sekci dokumenty jsou primárně zobrazeny informace o Vaší komisionářské smlouvě, smlouvě o penzijním připojištění, životním pojištění nebo stavebním spoření, které byly uzavřeny v pobočkové síti ČSOB. Zároveň je zde zobrazován poslední vyplněný investiční dotazník. Nejedná se o náhled smluv dokumentů, ale o zobrazení jejich seznamu a informací o nich.



Nastavení / Dokumenty					
INVESTIČNÍ SMLOUVY					
Název	Číslo smlouvy	Datum podpisu	Platná do	Stav	
Komisionářská smlouva ČR - nová verze	1254685	01. 09. 2017	-	Platná	
Komisionářská smlouva FC PSB	1254528	20. 07. 2017	-	Platná	
INVESTIČNÍ DOTAZNÍK					
Název	Verze	Platný od	Platný do	Stav	
ČSOB CZ RET dotazník	1	02. 05. 2018	02. 05. 2021	Platný	

Aplikace

V sekci Aplikace máte možnost ověřit způsoby potvrzování transakcí, které máte pro investiční portál nastaveny.

Pokud pro potvrzování transakcí využíváte aplikaci ČSOB Smart klíč, máte zde možnost rovněž ověřit, na jakém zařízení je tato služba aktivována nebo kdy byla provedena poslední autorizace touto metodou.

Pokud aplikaci ČSOB Smart klíč nemáte aktivovanou, objeví se odkaz na [stránky csob.cz](http://stranky.csob.cz), kde získáte všechny informace o této službě.

Dále zde můžete sledovat přehled svých aktuálních a historických přihlášení do Investičního portálu. Pomocí



ikony se zde také můžete odhlásit z konkrétních zařízení, na kterých jste právě přihlášen.




Nastavení / Aplikace			
DOSTUPNÉ ZPŮSOBY PODEPISOVÁNÍ			
SMART KLÍČ AKTIVOVÁN NA ZAŘÍZENÍ			
PŘEHLED PŘIHLÁŠENÍ			
Datum a čas přihlášení	Datum a čas odhlášení	Způsob přihlášení	Způsob odhlášení
Dnes / 12:11:50	-	ČSOB IB24	-
Dnes / 11:42:10	Dnes / 11:54:58	ČSOB IB24	Uživatелеm
Dnes / 10:10:25	Dnes / 10:31:31	ČSOB IB24	Uživatелеm
Dnes / 9:56:22	Dnes / 10:06:30	ČSOB IB24	Uživatелеm
05.09.2017 / 14:15:18	05.09.2017 / 14:18:19	ČSOB IB24	Uživatелеm
04.09.2017 / 12:52:42	04.09.2017 / 12:53:13	ČSOB IB24	Uživatелеm
ZOBRAZENÍ PATRIA PORTFOLIA			
<p>ROZŠÍŘTE SVÉ PORTFOLIO S PATRIA FINANCE</p> <p><small>Chcete rozšířit své portfolio o další zajímavé investiční instrumenty - například akcie? Zkuste obchodování na burze s Patria Finance, členem skupiny CSOB</small></p> <p>Chci vědět více</p>			

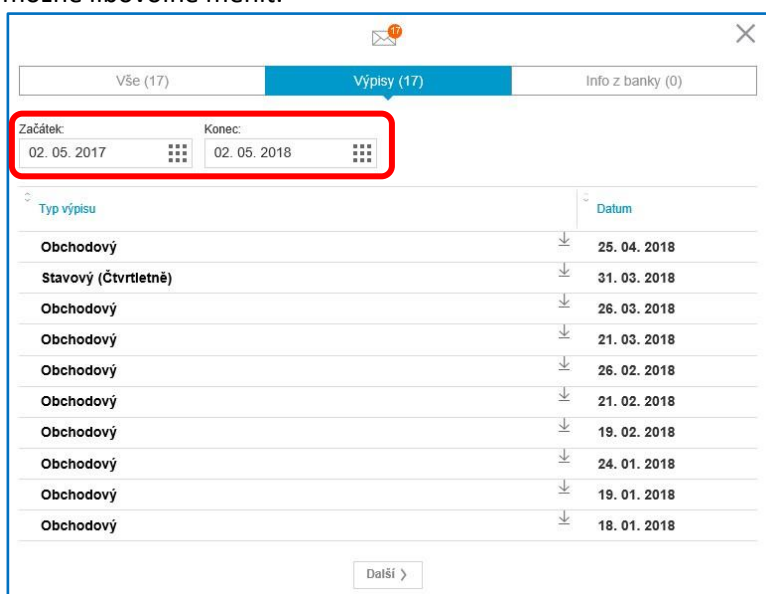
9. Ostatní

Výpisy

Investiční výpisy zobrazíte kliknutím na ikonu obálky v horní liště. Číslo u obálky značí počet dosud nepřečtených výpisů.



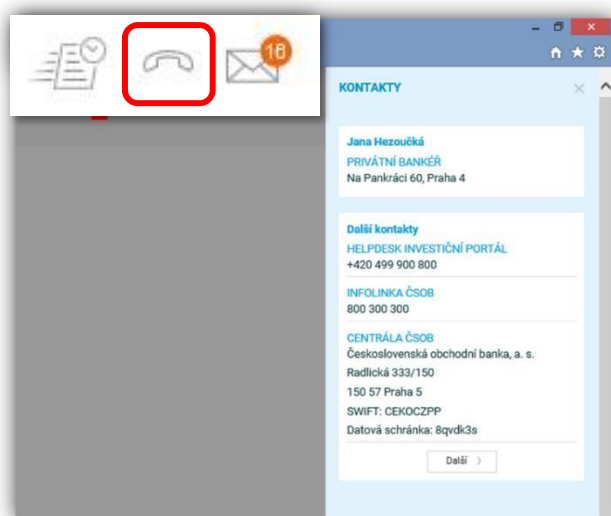
Následně se zobrazí obrazovka (Obrázek 31) se seznamem výpisů za poslední rok. Zobrazované období je možné libovolně měnit.



Najdete zde především výpisy stavové a obchodové (změnové), ale také výpisy z diskrečních portfolií.

Kontakty

Kontakty zobrazíte kliknutím na ikonu telefonu v horní liště.



Rychlá nastavení

Tuto volbu nalezneme na horní liště zcela vpravo.

Obsahuje tři možnosti:

Pomoc – zde najdete tuto uživatelskou příručku, časté dotazy (FAQ) a nápovědu k aplikaci.

Jazyk (CZ) - možnost nastavení jazyka – čeština, angličtina, slovenština. **Odhlásit** – okamžité odhlášení je možné rovněž provést zavřením záložky nebo okna prohlížeče.

